

Επαναληπτική

«Ειδική Έρευνα για την απασχόληση με καθεστώς μη-εξαρτημένης εργασίας (λ.χ. αυτοαπασχολούμενοι, κάτοχοι πολλαπλών θέσεων εργασίας, εργαζόμενοι προσωρινής απασχόλησης κ.λπ.), την απασχόληση «ανεξάρτητων εργολάβων» κ.λπ, που εντάσσονται στην αποκαλούμενη «οικονομία Gig» (Gig economy_ και των επιπτώσεων στις δεξιότητες ανέργων ή σε νέες δεξιότητες»

«Πιλοτικές Δράσεις Ερευνών της Κινητικότητας, της Δυναμικής και της Διάγνωσης των Αναγκών της Αγοράς της Τοπικής Εργασίας (ΔΑΑΕ) στη Δυτική Αθήνα, στο πλαίσιο του 'Εθνικού Συστήματος ΔΑΑΕ'»

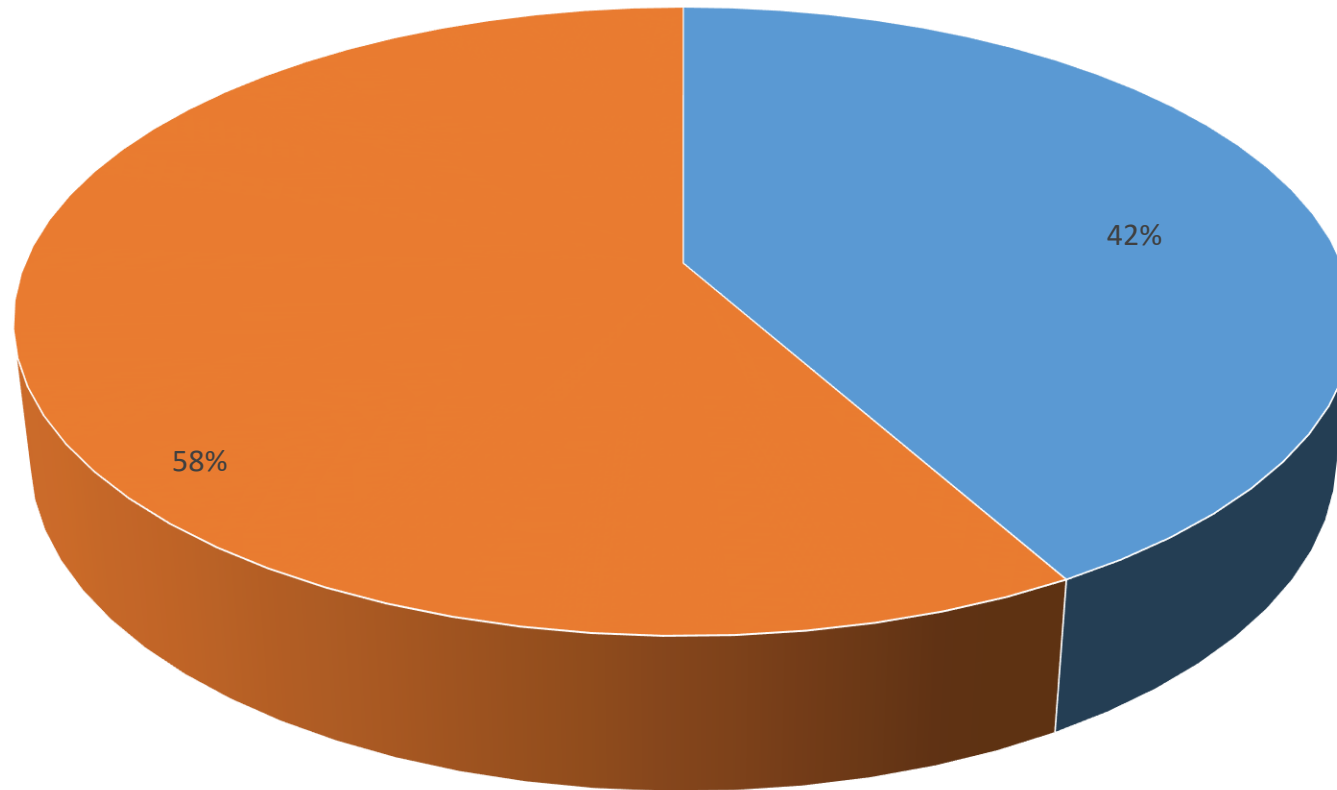
Ταυτότητα Έρευνας

- ↪ **Είδος έρευνας:** Έρευνα Κοινής Γνώμης
- ↪ **Γεωγραφική κάλυψη:** Δημότες Δυτικής Αθήνας
- ↪ **Μέγεθος δείγματος:** 553 άτομα
- ↪ **Μέθοδος δειγματοληψίας:** Στρωματοποιημένη Δειγματοληψία. Η έρευνα διεξήχθη σύμφωνα με τους κανόνες δεοντολογίας που ορίζουν ο ΣΕΔΕΑ, η WAPOR & η ESOMAR.
- ↪ **Μέθοδος έρευνας:** Τηλεφωνική έρευνα με τη χρήση του ειδικού συστήματος τηλεφωνικών συνεντεύξεων CATI (computer aided telephone interviews). Ακολούθηθηκε η διαδικασία της τυχαίας επιλογής τηλεφωνικών αριθμών

Α' Μέρος

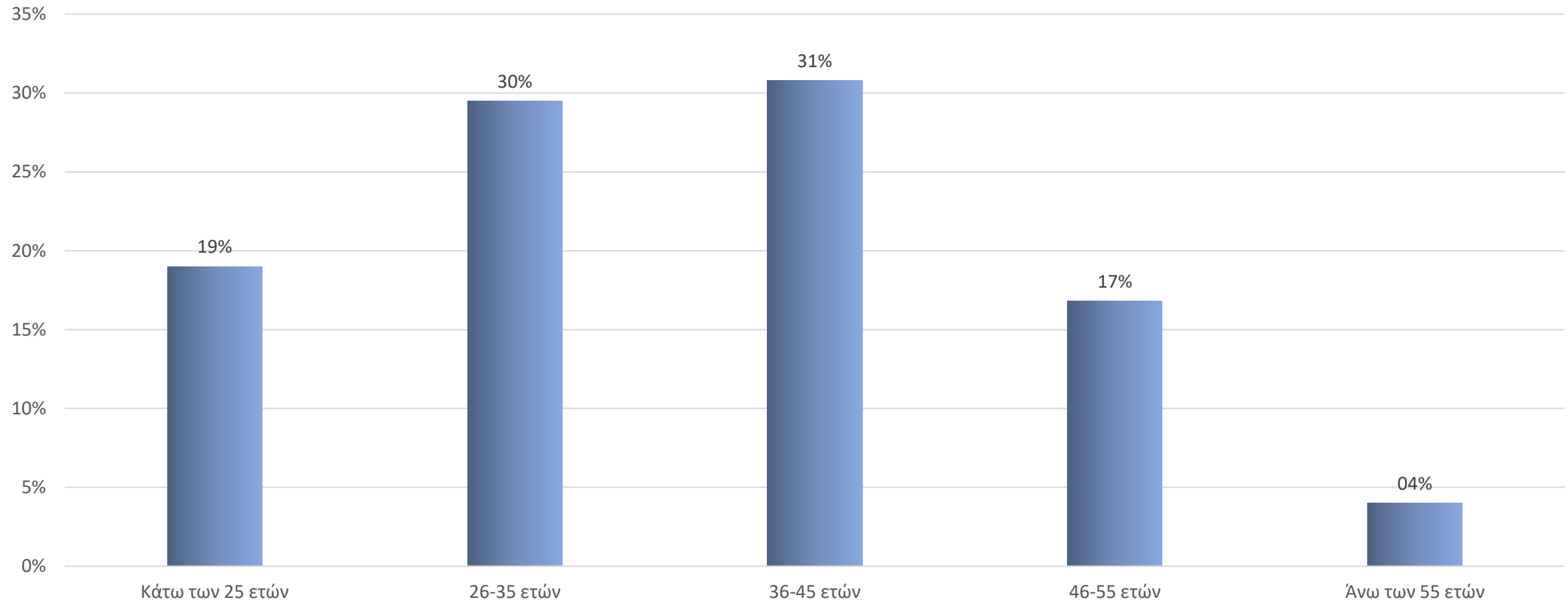
Δημογραφικά Στοιχεία

Φύλο

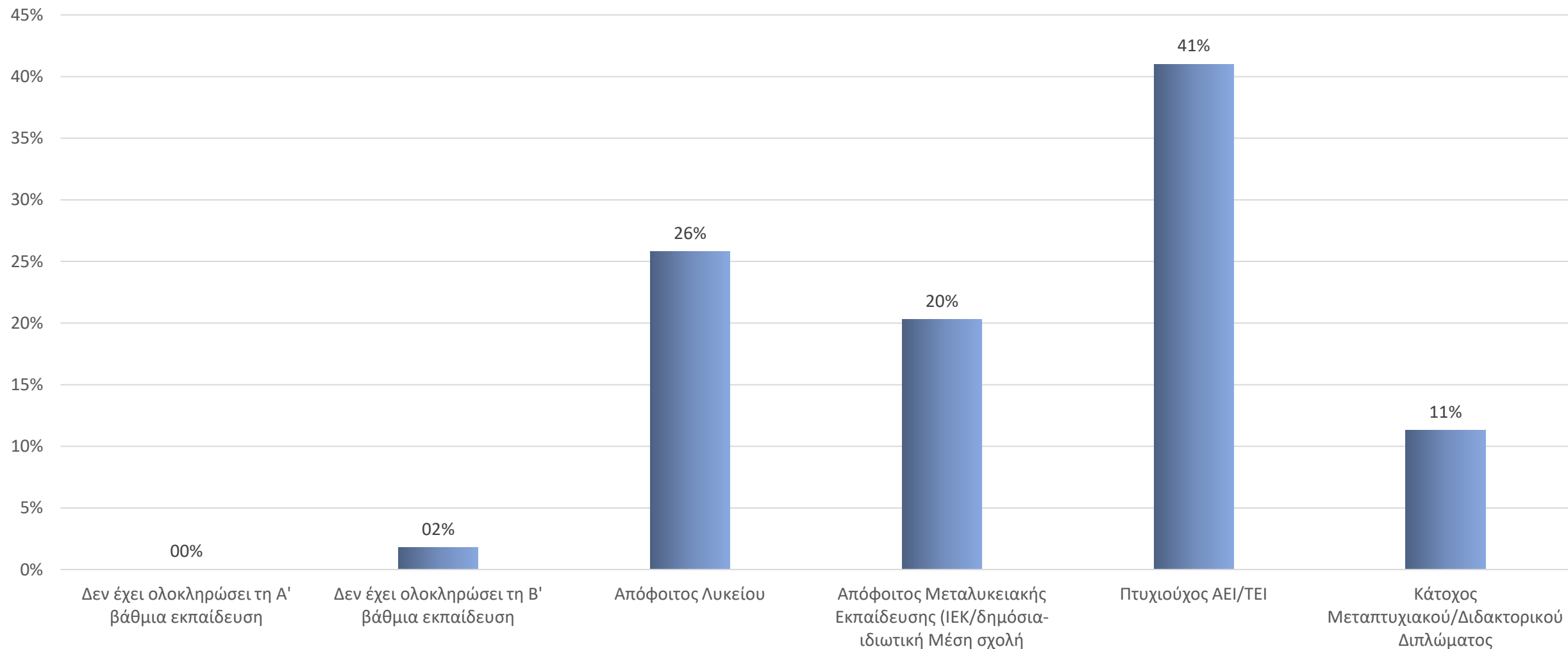


■ Άνδρας ■ Γυναίκα

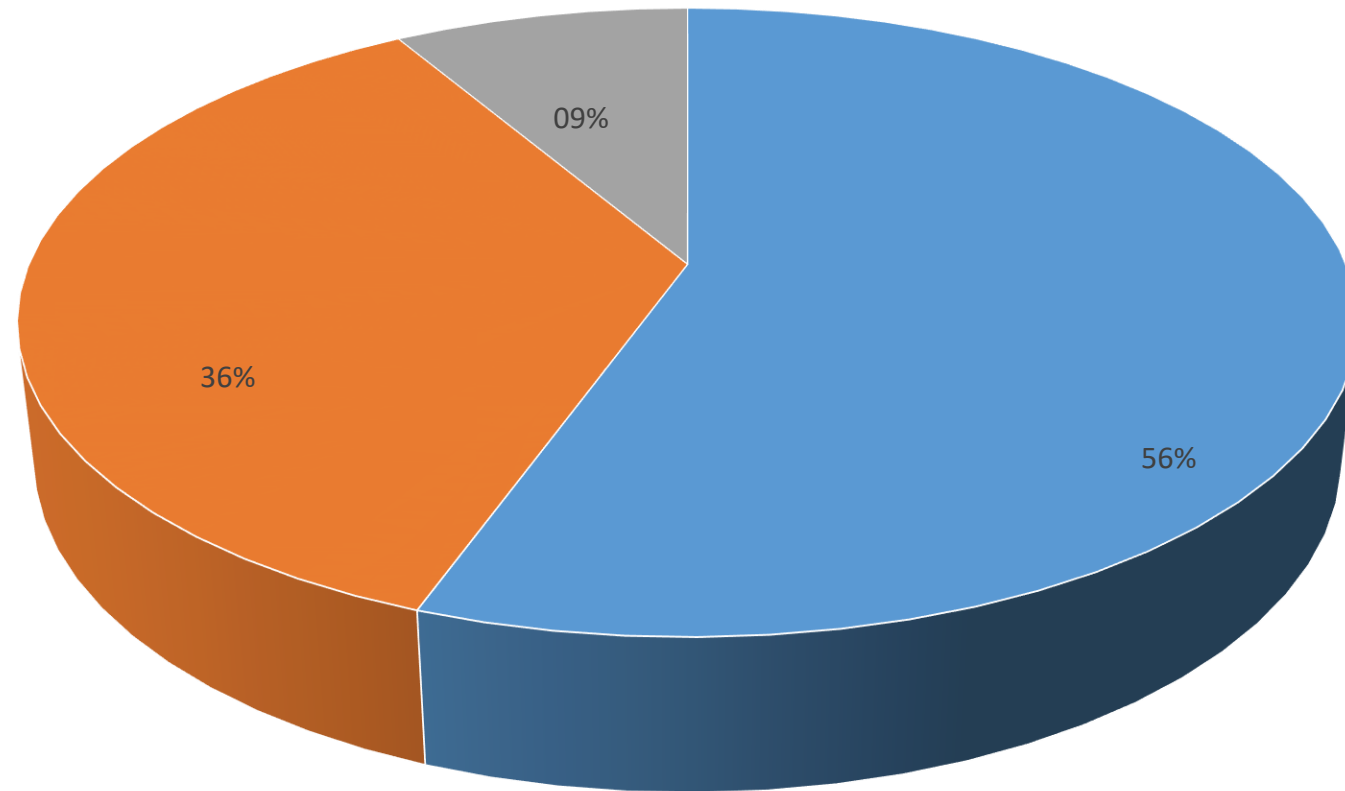
Ηλικία



Επίπεδο Εκπαίδευσης

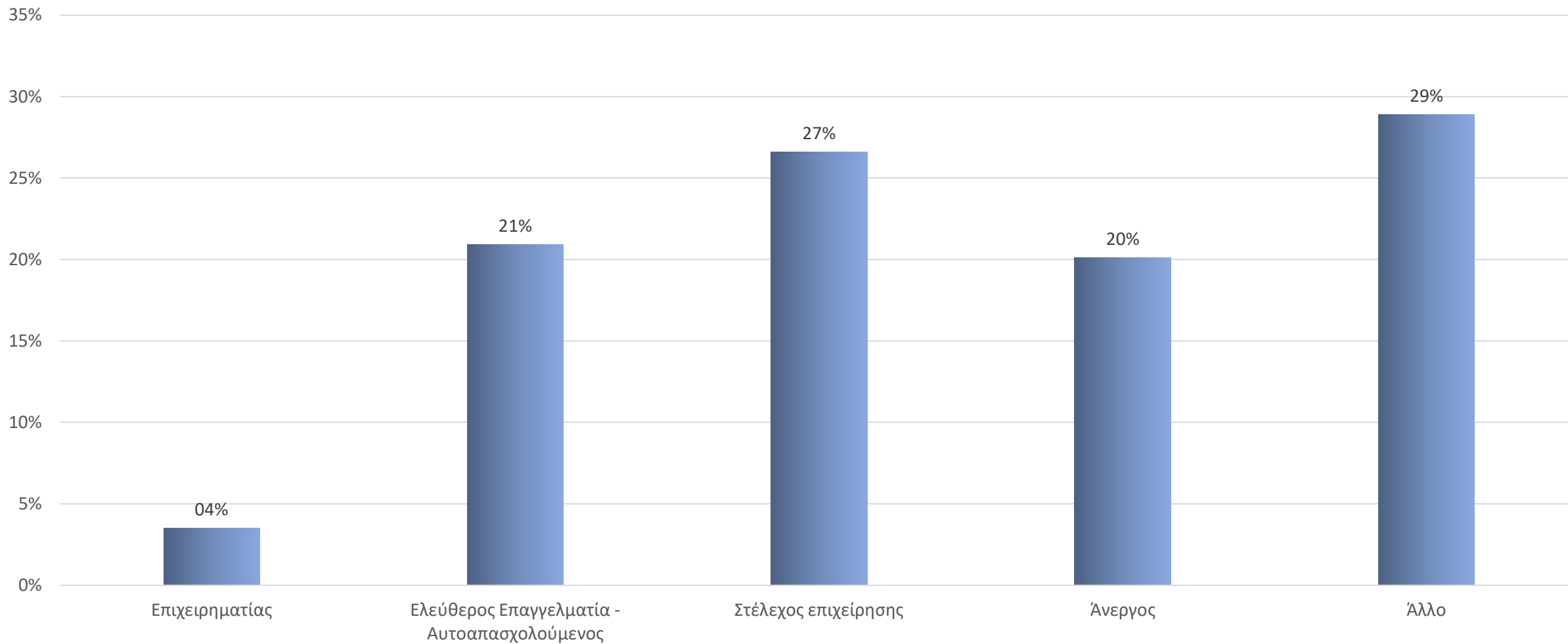


Τυπική ή Άτυπη Ειδίκευση και Πιθανή Πιστοποίηση

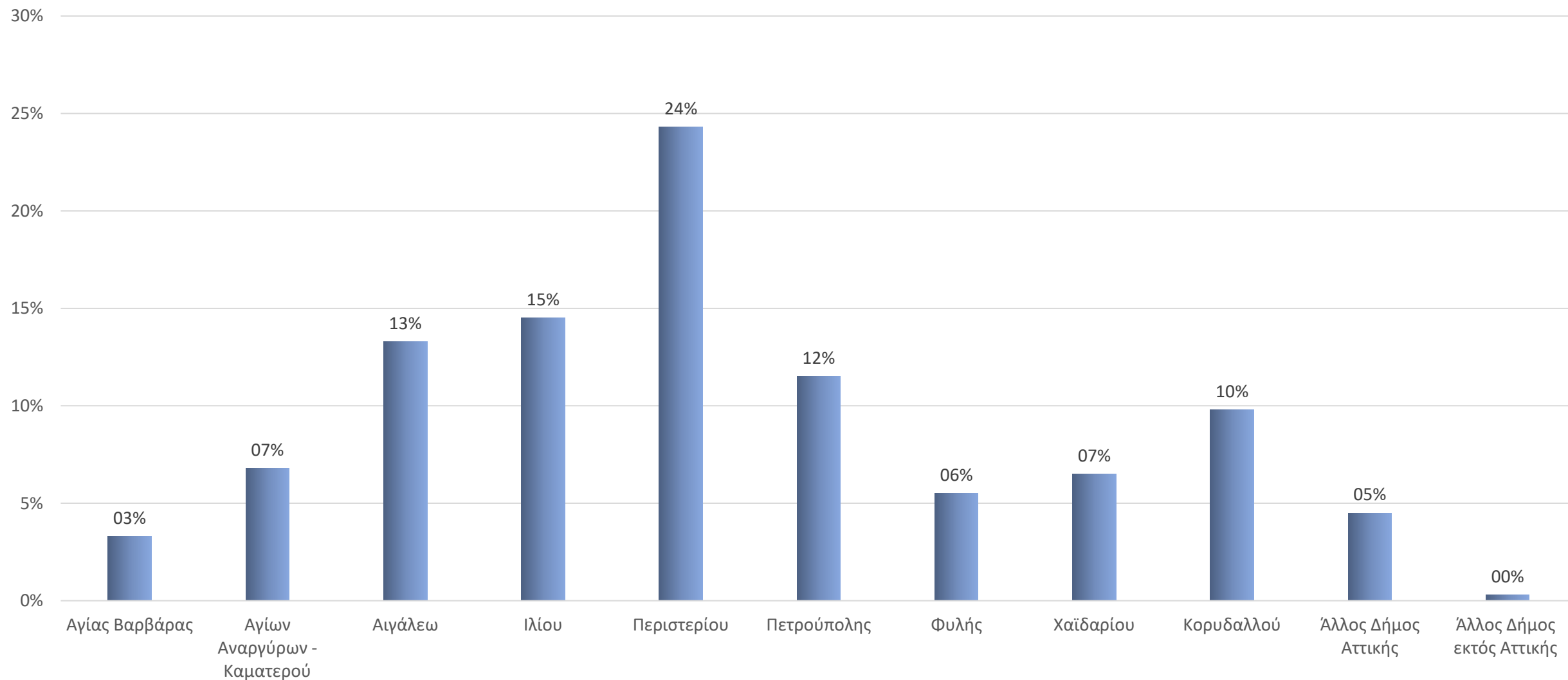


■ Ναι ■ Όχι ■ Σε εξέλιξη

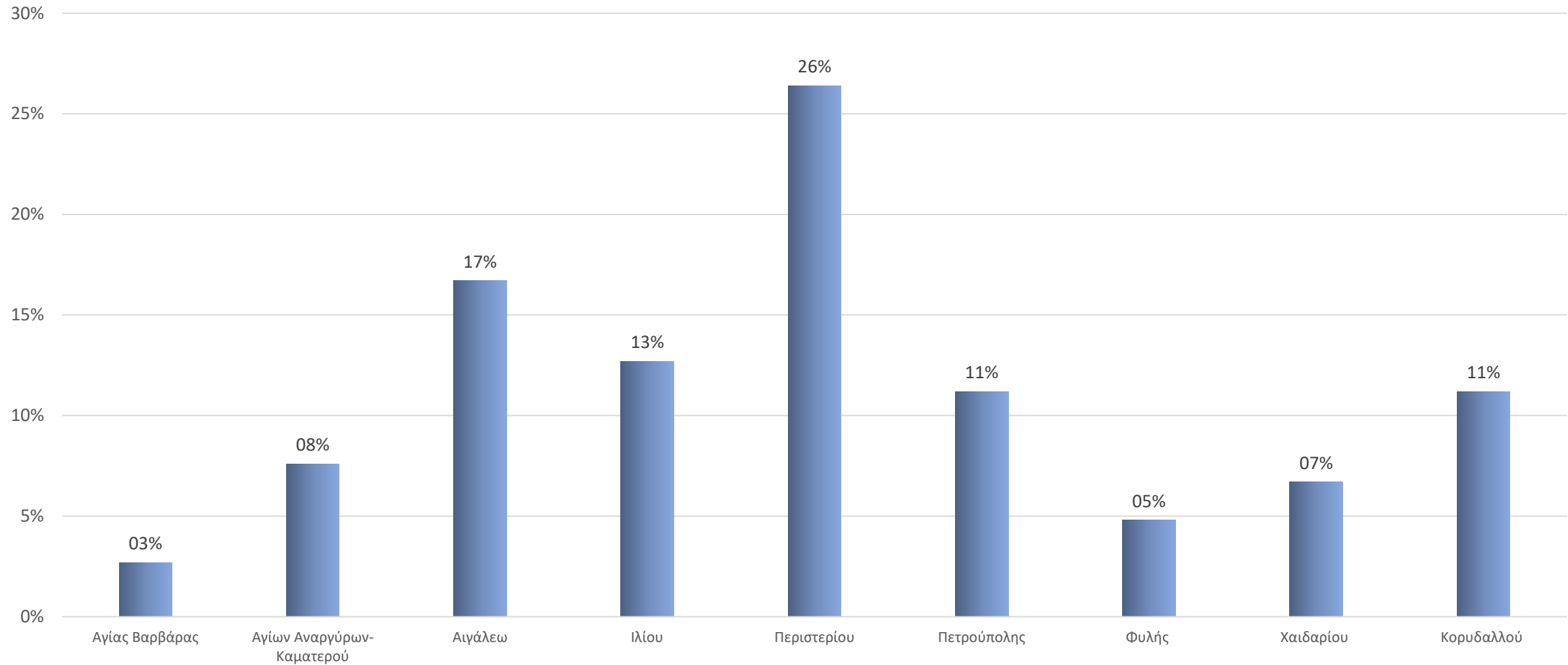
Επάγγελμα



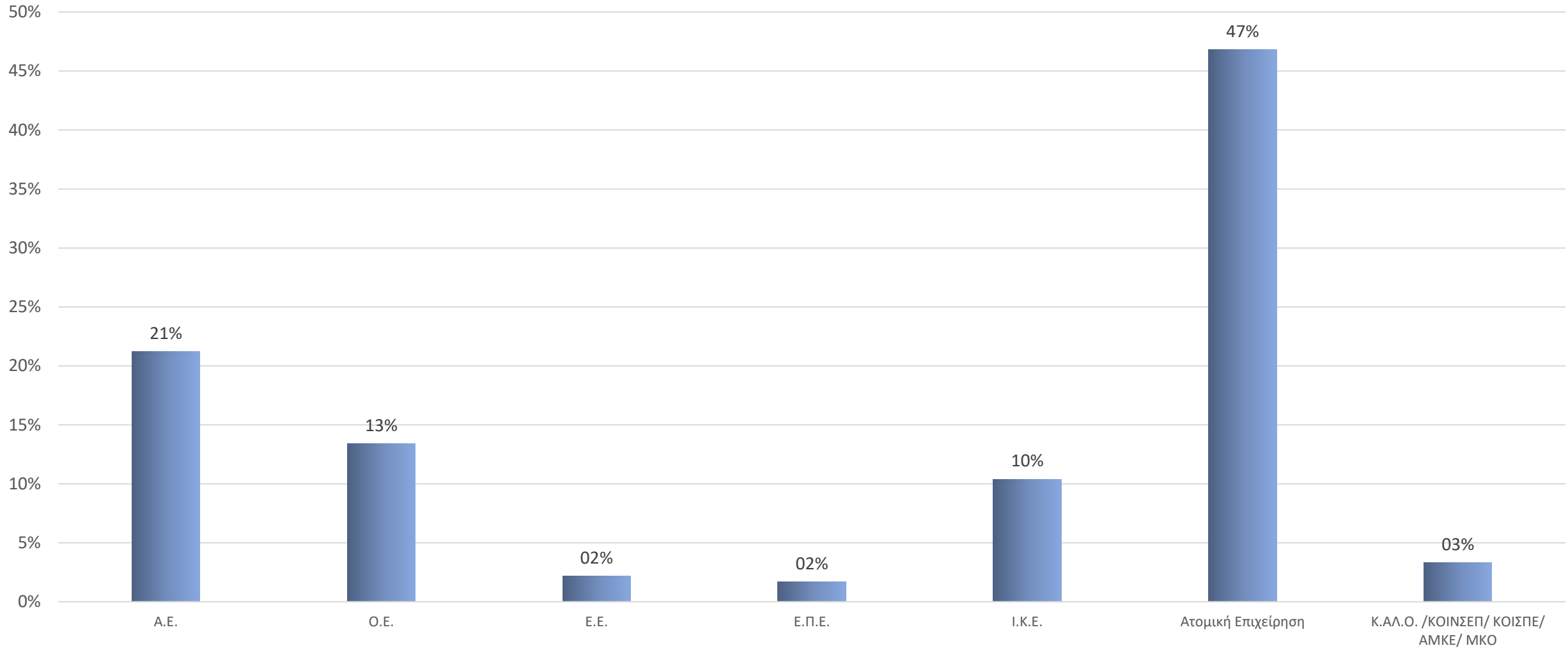
Δήμος Κατοικίας



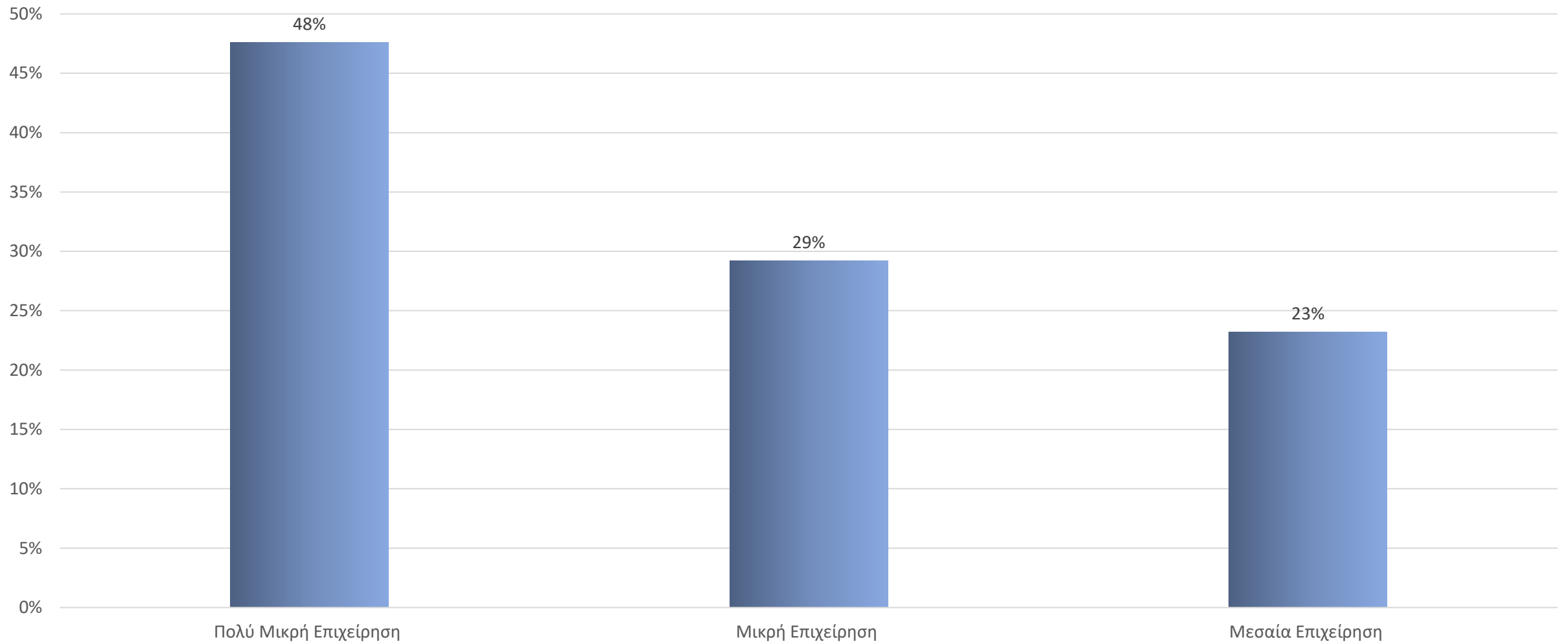
Δήμος Εργασίας - Έδρας Επιχείρησης



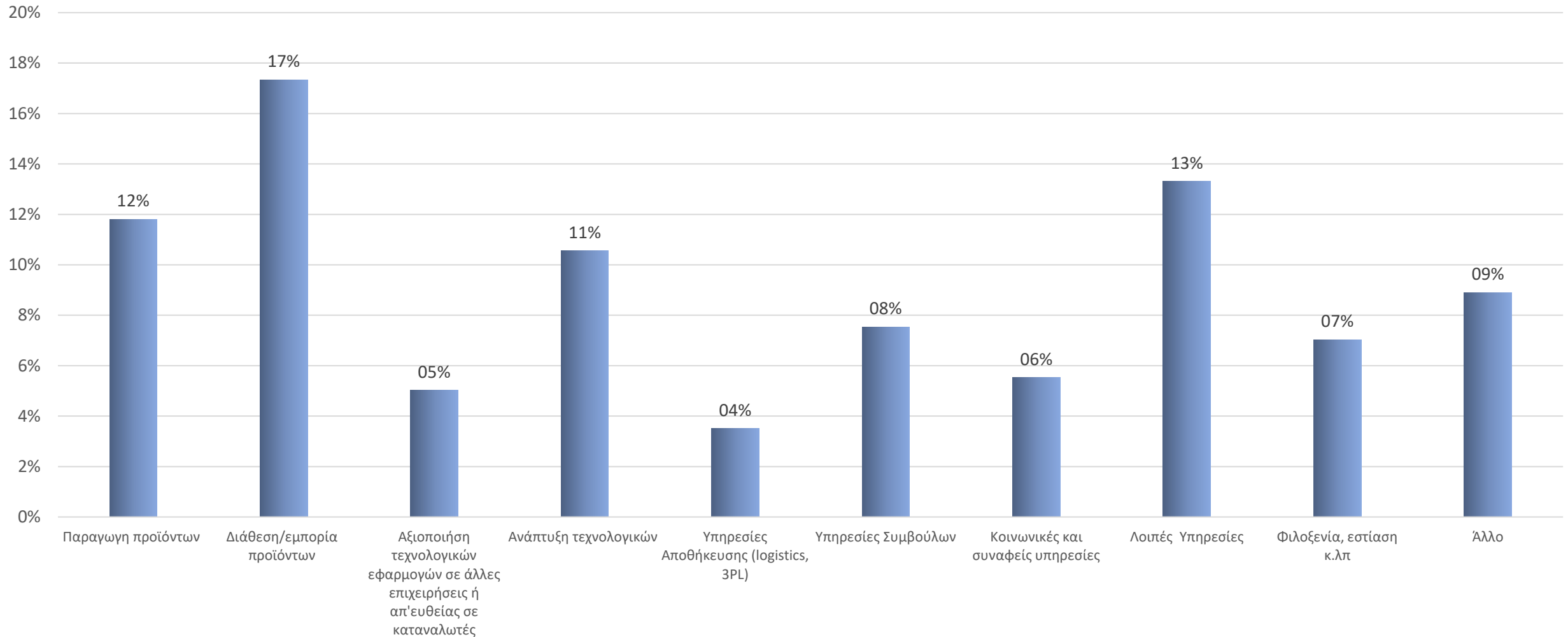
Νομική Μορφή Επιχειρήσεων



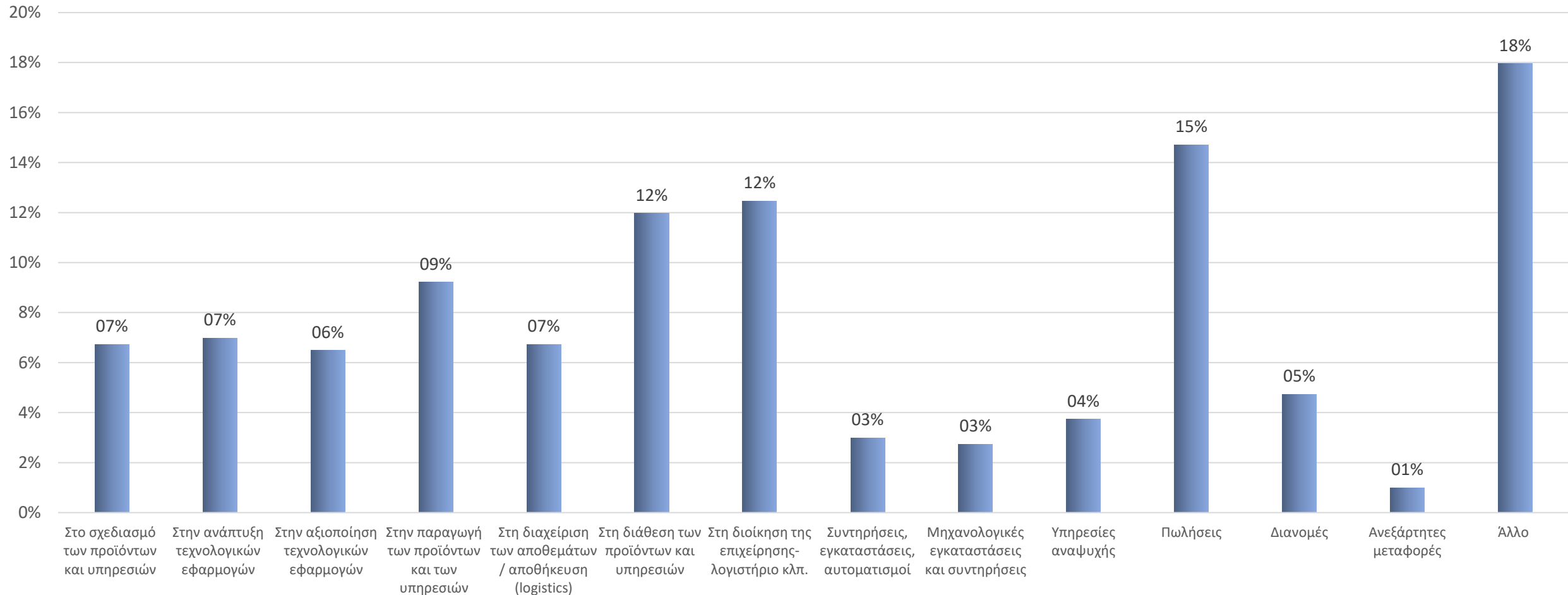
Μέγεθος επιχείρησης



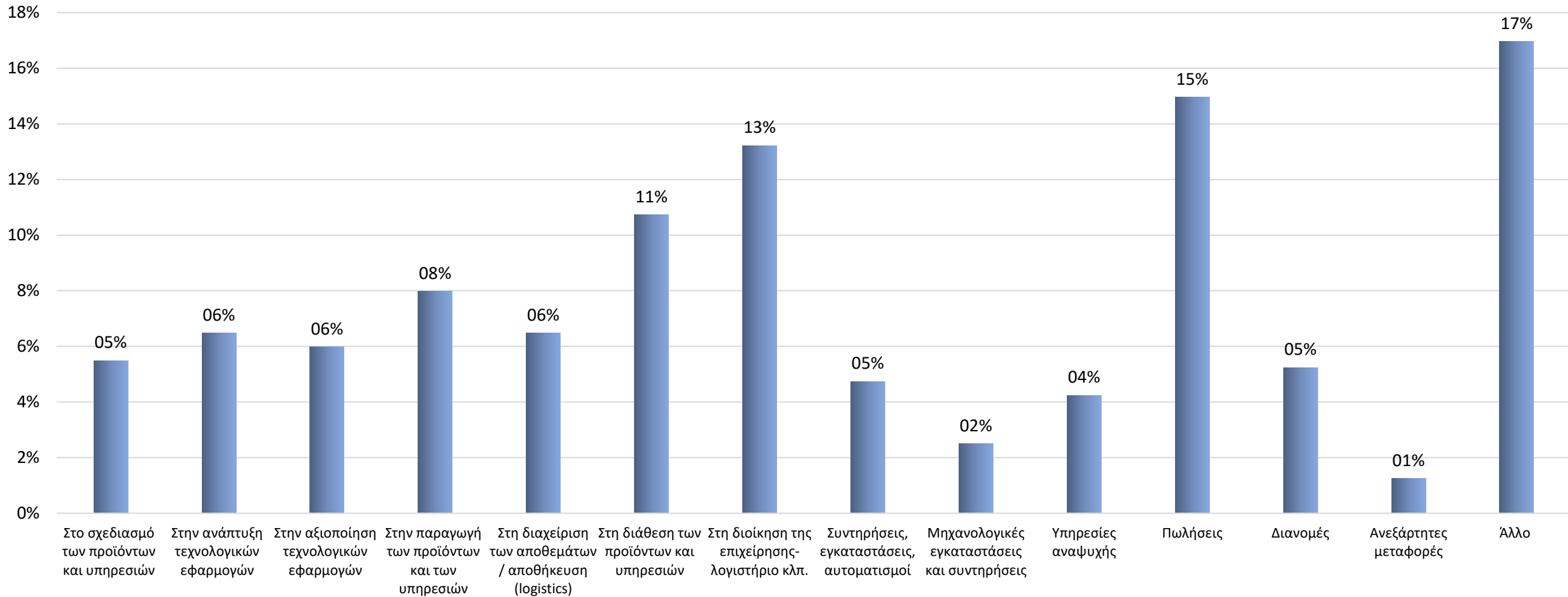
Εάν είστε στέλεχος επιχείρησης, ποια προϊόντα ή υπηρεσίες παράγει/ προσφέρει/ αναπτύσσει η επιχείρηση;



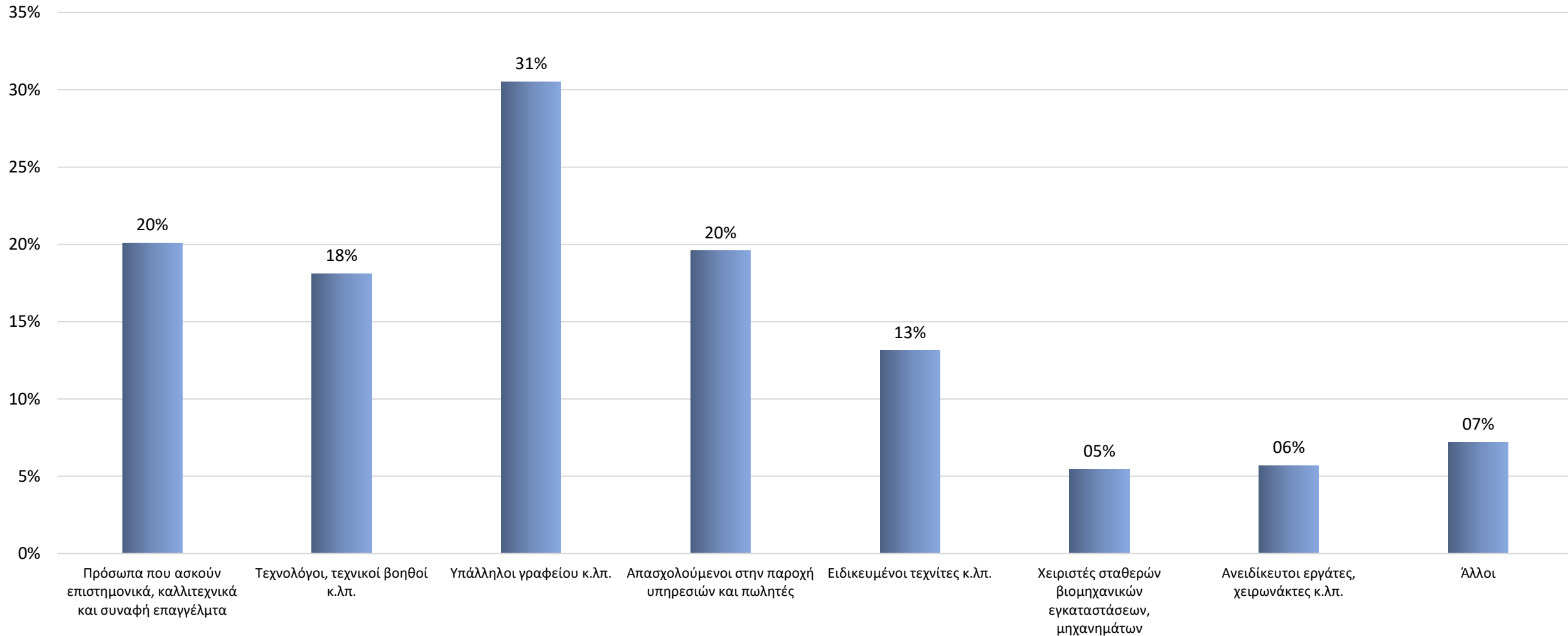
Εάν είστε στέλεχος επιχείρησης, ποια είναι η θέση σας στην επιχείρηση τους τελευταίους 6 μήνες;



Εάν είστε στέλεχος επιχείρησης, ποια είναι η θέση σας στην επιχείρηση τους τελευταίους 12 μήνες;



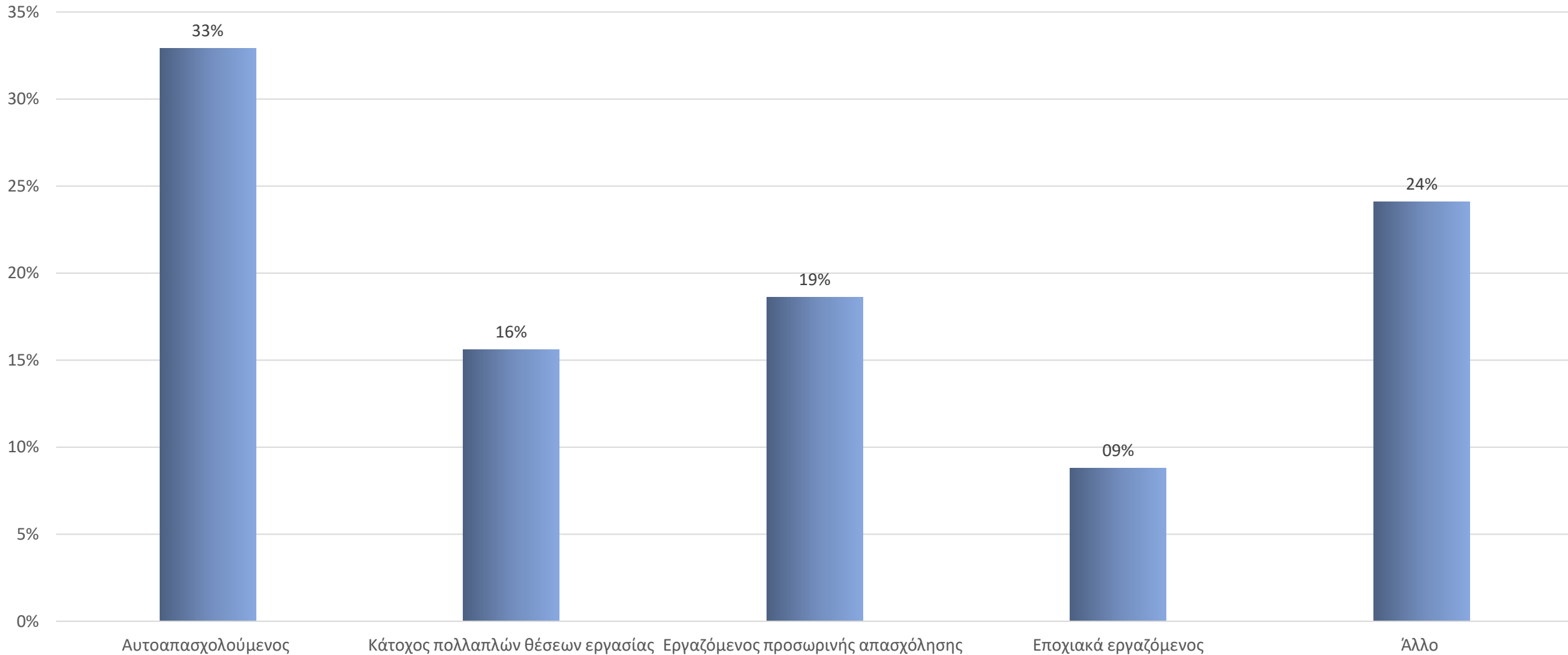
Επάγγελμα (ΣΤΕΠ) αντικείμενο ή κατηγορία επιχείρησης κλπ:



B' Μέρος

Ερωτηματολόγιο

1. Αν απασχολείτε με καθεστώς μη εξαρτημένης εργασίας σε ποια κατηγορία εντάσσετε;



1. Αν απασχολείστε με καθεστώς μη εξαρτημένης εργασίας σε ποια κατηγορία εντάσσετε; *Φύλο, Ηλικία

	Σύνολο	Φύλο		Ηλικία				
		Άνδρας	Γυναίκα	Κάτω των 25 ετών	26-35	36-45	46-55	Άνω των 55 ετών
Αυτοαπασχολούμενος	32,9%	34,3%	31,6%	23,3%	33,7%	36,6%	31,7%	54,5%
Κάτοχος πολλαπλών θέσεων εργασίας	15,6%	21,2%	10,8%	11,7%	20,2%	15,1%	12,2%	9,1%
Εργαζόμενος προσωρινής απασχόλησης	18,6%	12,4%	24,1%	25,0%	16,9%	16,1%	19,5%	18,2%
Εποχιακά εργαζόμενος (με σταθερή επαναληψιμότητα, λ.χ σε τουριστικές ή επισιτιστικές δραστηριότητες)	8,8%	8,0%	9,5%	11,7%	10,1%	8,6%	4,9%	-
Άλλο	24,1%	24,1%	24,1%	28,3%	19,1%	23,7%	31,7%	18,2%

1. Αν απασχολείστε με καθεστώς μη εξαρτημένης εργασίας σε ποια κατηγορία εντάσσετε; *Εκπαίδευση

	Σύνολο	Εκπαίδευση				
		Δεν έχει ολοκληρώσει την Α' βάρθμια & Β' βάρθμια Εκπαίδευση	Απόφοιτος Λυκείου	Απόφοιτος Μεταλυκειακής Εκπαίδευσης	Πτυχιούχος ΑΕΙ/ΤΕΙ	Κάτοχος Μεταπτυχιακού/Διδακτορικού
Αυτοαπασχολούμενος	32,9%	33,3%	27,9%	27,1%	35,9%	42,4%
Κάτοχος πολλαπλών θέσεων εργασίας	15,6%	50,0%	8,8%	22,0%	15,6%	12,1%
Εργαζόμενος προσωρινής απασχόλησης	18,6%	16,7%	20,6%	20,3%	18,0%	15,2%
Εποχιακά εργαζόμενος (με σταθερή επαναληψιμότητα, λ.χ σε τουριστικές ή επισιτιστικές δραστηριότητες)	8,8%	-	10,3%	8,5%	7,8%	12,1%
Άλλο	24,1%	-	32,4%	22,0%	22,7%	18,2%

1. Αν απασχολείστε με καθεστώς μη εξαρτημένης εργασίας σε ποια κατηγορία εντάσσετε; *Επάγγελμα

	Σύνολο	Επάγγελμα				
		Επιχειρηματίας	Ελεύθερος Επαγγελματίας	Στέλεχος Επιχείρησης	Άνεργος	Άλλο
Αυτοαπασχολούμενος	32,9%	57,1%	75,9%	13,9%	21,3%	10,8%
Κάτοχος πολλαπλών θέσεων εργασίας	15,6%	35,7%	11,4%	25,0%	6,4%	13,3%
Εργαζόμενος προσωρινής απασχόλησης	18,6%	7,1%	5,1%	26,4%	29,8%	20,5%
Εποχιακά εργαζόμενος (με σταθερή επαναληψιμότητα, λ.χ σε τουριστικές ή επισιτιστικές δραστηριότητες)	8,8%	–	3,8%	15,3%	19,1%	3,6%
Άλλο	24,1%	–	3,8%	19,4%	23,4%	51,8%

1. Αν απασχολείστε με καθεστώς μη εξαρτημένης εργασίας σε ποια κατηγορία εντάσσετε; *Νομική Μορφή

	Σύνολο	Νομική Μορφή				
		Α.Ε.	Ο.Ε./Ε.Ε.	Ε.Π.Ε./Ι.Κ.Ε.	Ατομική	Κ.ΑΛ.Ο./ΚΟΙΝΣΕΠ/ΚΟΙΣΤΠΕ/ΑΜΚΕ/ΜΚΟ
Αυτοαπασχολούμενος	32,9%	20,0%	31,4%	25,0%	62,1%	22,2%
Κάτοχος πολλαπλών θέσεων εργασίας	15,6%	22,2%	31,4%	39,3%	5,8%	-
Εργαζόμενος προσωρινής απασχόλησης	18,6%	31,1%	8,6%	14,3%	11,7%	22,2%
Εποχιακά εργαζόμενος (με σταθερή επαναληψιμότητα, λ.χ σε τουριστικές ή επισιτιστικές δραστηριότητες)	8,8%	11,1%	11,4%	-	4,9%	33,3%
Άλλο	24,1%	15,6%	17,1%	21,4%	15,5%	22,2%

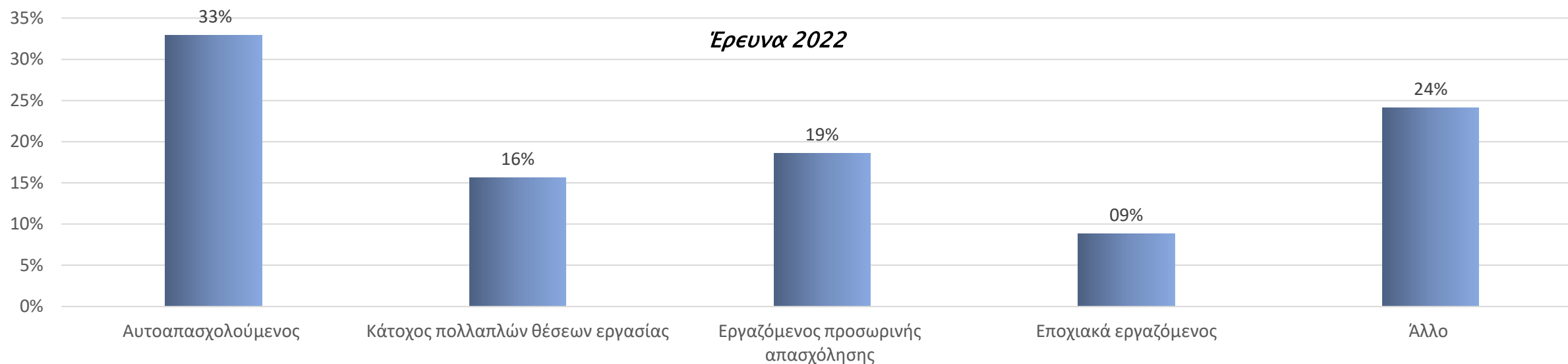
1. Αν απασχολείστε με καθεστώς μη εξαρτημένης εργασίας σε ποια κατηγορία εντάσσετε; *Δήμος Εργασίας

	Σύνολο	Δήμος Εργασίας		
		Αγίας Βαρβάρας	Α. Αναργύρων/Καματερού	Αιγάλεω
Αυτοαπασχολούμενος	32,9%	42,9%	26,3%	27,3%
Κάτοχος πολλαπλών θέσεων εργασίας	15,6%	-	21,1%	9,1%
Εργαζόμενος προσωρινής απασχόλησης	18,6%	28,6%	15,8%	29,5%
Εποχιακά εργαζόμενος (με σταθερή επαναληψιμότητα, λ.χ σε τουριστικές ή επισιτιστικές δραστηριότητες)	8,8%	-	5,3%	9,1%
Άλλο	24,1%	28,6%	31,6%	25,0%

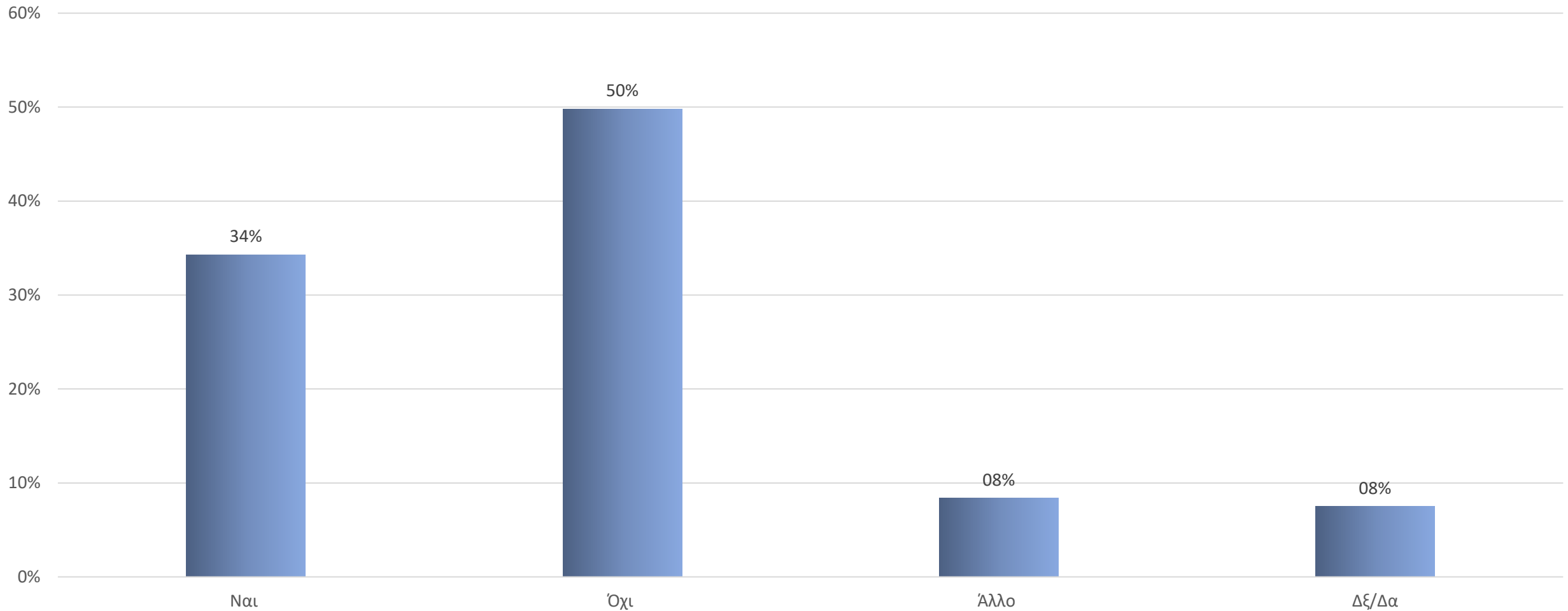
1. Αν απασχολείστε με καθεστώς μη εξαρτημένης εργασίας σε ποια κατηγορία εντάσσετε; *Δήμος Εργασίας

	Σύνολο	Δήμος Εργασίας					
		Ιλίου	Περιστερίου	Πετρούπολης	Φυλής	Χαϊδαρίου	Κορυδαλλού
Αυτοαπασχολούμενος	32,9%	45,9%	40,0%	32,1%	15,4%	22,2%	37,9%
Κάτοχος πολλαπλών θέσεων εργασίας	15,6%	18,9%	17,3%	21,4%	7,7%	27,8%	13,8%
Εργαζόμενος προσωρινής απασχόλησης	18,6%	8,1%	16,0%	7,1%	23,1%	16,7%	24,1%
Εποχιακά εργαζόμενος (με σταθερή επαναληψιμότητα, λ.χ σε τουριστικές ή επισιτιστικές δραστηριότητες)	8,8%	10,8%	6,7%	14,3%	7,7%	11,1%	13,8%
Άλλο	24,1%	16,2%	20,0%	25,0%	46,2%	22,2%	10,3%

1. Αν απασχολείστε με καθεστώς μη εξαρτημένης εργασίας σε ποια κατηγορία εντάσσετε; (συγκριτικά με '21)



2. Πριν απασχοληθείτε με καθεστώς μη εξαρτημένης εργασίας, εργαζόσαστε με εξαρτημένη θέση εργασίας;



2. Πριν απασχοληθείτε με καθεστώς μη εξαρτημένης εργασίας, εργαζόσαστε με εξαρτημένη θέση εργασίας; *Φύλο, Ηλικία, Εκπαίδευση

	Σύνολο	Φύλο		Ηλικία				
		Άνδρας	Γυναίκα	Κάτω των 25 ετών	26-35	36-45	46-55	Άνω των 55 ετών
Ναι	34,3%	33,3%	35,0%	12,7%	33,3%	42,6%	46,8%	38,5%
Όχι	49,8%	50,4%	49,4%	68,3%	51,0%	44,6%	36,2%	46,2%
Άλλο	8,4%	7,1%	9,4%	9,5%	7,3%	5,9%	10,6%	15,4%
Δξ/Δα	7,5%	9,2%	6,1%	9,5%	8,3%	6,9%	6,4%	-
	Σύνολο	Εκπαίδευση						
		Δεν έχει ολοκληρώσει την Α' βάρθμια & Β' βάρθμια Εκπαίδευση	Απόφοιτος Λυκείου	Απόφοιτος Μεταλυκειακής Εκπαίδευσης	Πτυχιούχος ΑΕΙ/ΤΕΙ	Κάτοχος Μεταπτυχιακού/Διδακτορικού		
Ναι	34,3%	83,3%	29,3%	31,3%	35,3%	38,9%		
Όχι	49,8%	16,7%	48,0%	50,0%	52,5%	50,0%		
Άλλο	8,4%	-	10,7%	15,6%	5,0%	5,6%		
Δξ/Δα	7,5%	-	12,0%	3,1%	7,2%	5,6%		

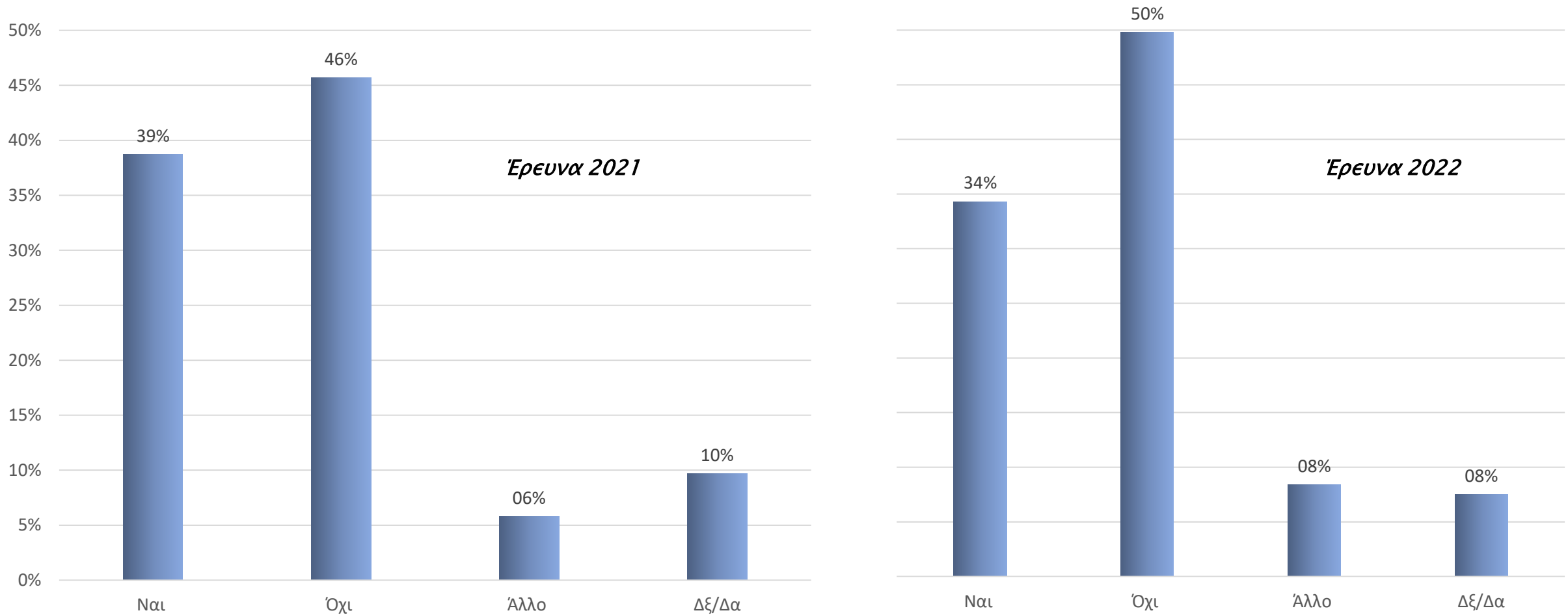
2. Πριν απασχοληθείτε με καθεστώς μη εξαρτημένης εργασίας, εργαζόσαστε με εξαρτημένη θέση εργασίας; *Επάγγελμα, Νομική Μορφή

	Σύνολο	Επάγγελμα				
		Επιχειρηματίας	Ελεύθερος Επαγγελματίας	Στέλεχος Επιχείρησης	Ανεργος	Άλλο
Ναι	34,3%	42,9%	46,8%	35,8%	23,6%	27,2%
Όχι	49,8%	57,1%	46,8%	46,9%	52,7%	52,2%
Άλλο	8,4%	-	5,1%	8,6%	12,7%	9,8%
Δξ/Δα	7,5%	-	1,3%	8,6%	10,9%	10,9%
	Σύνολο	Νομική Μορφή				
		Α.Ε.	Ο.Ε./Ε.Ε.	Ε.Π.Ε./Ι.Κ.Ε.	Ατομική	Κ.ΑΛ.Ο./ΚΟΙΝΣΕΠ/ ΚΟΙΣΤΠΕ/ΑΜΚΕ/ΜΚΟ
Ναι	34,3%	25,0%	33,3%	42,3%	40,4%	33,3%
Όχι	49,8%	59,1%	58,3%	50,0%	48,1%	44,4%
Άλλο	8,4%	11,4%	2,8%	3,8%	8,7%	22,2%
Δξ/Δα	7,5%	4,5%	5,6%	3,8%	2,9%	-

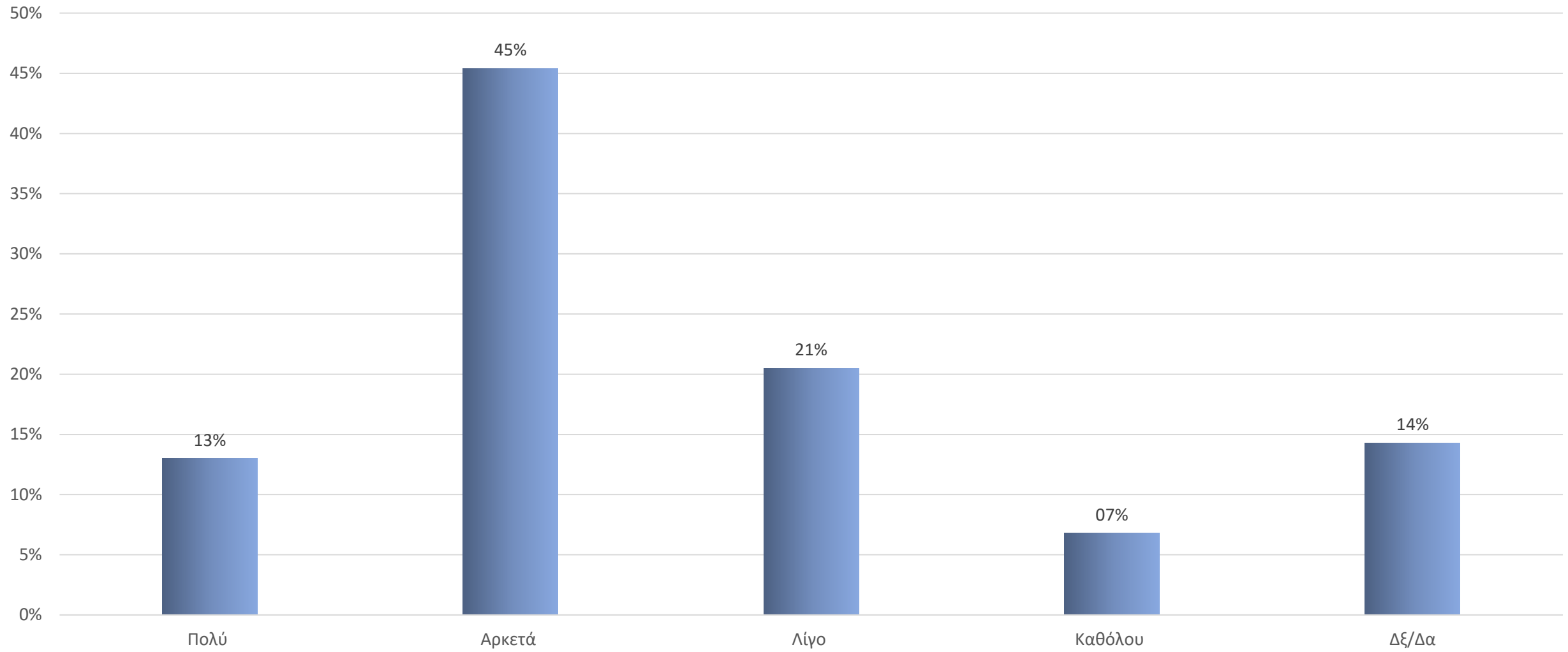
2. Πριν απασχοληθείτε με καθεστώς μη εξαρτημένης εργασίας, εργαζόσαστε με εξαρτημένη θέση εργασίας; *Δήμος Εργασίας

	Σύνολο	Δήμος Εργασίας				
		Αγίας Βαρβάρας	Α. Αναργύρων/Καματερού	Αιγάλεω	Ιλίου	Περιστερίου
Ναι	34,3%	62,5%	30,0%	37,0%	45,0%	35,5%
Όχι	49,8%	25,0%	70,0%	50,0%	40,0%	44,7%
Άλλο	8,4%	-	-	6,5%	7,5%	13,2%
Δξ/Δα	7,5%	12,5%	-	6,5%	7,5%	6,6%
	Σύνολο	Δήμος Εργασίας				
		Πετρούπολης	Φυλής	Χαϊδαρίου	Κορυδαλλού	
Ναι	34,3%	43,8%	-	33,3%	23,3%	
Όχι	49,8%	43,8%	78,6%	55,6%	60,0%	
Άλλο	8,4%	6,3%	14,3%	11,1%	10,0%	
Δξ/Δα	7,5%	6,3%	7,1%	-	6,7%	

2. Πριν απασχοληθείτε με καθεστώς μη εξαρτημένης εργασίας, εργαζόσαστε με εξαρτημένη θέση εργασίας; (συγκριτικά με '21)



3. Εάν ναι, πόσο ικανοποιημένος/η ήσασταν από αυτήν την εμπειρία;



3. Εάν ναι, πόσο ικανοποιημένος/η ήσασταν από αυτήν την εμπειρία; *Φύλο, Ηλικία

	Σύνολο	Φύλο		Ηλικία				
		Ανδρας	Γυναίκα	Κάτω των 25 ετών	26-35	36-45	46-55	Άνω των 55 ετών
Πολύ	13,0%	17,0%	9,2%	11,1%	4,6%	17,0%	19,0%	26,7%
Αρκετά	45,4%	48,2%	42,8%	50,0%	48,3%	39,4%	47,6%	40,0%
Λίγο	20,5%	17,0%	23,7%	22,2%	20,7%	24,5%	14,3%	6,7%
Καθόλου	6,8%	5,0%	8,6%	3,7%	10,3%	4,3%	11,9%	-
Δξ/Δα	14,3%	12,8%	15,8%	13,0%	16,1%	14,9%	7,1%	26,7%

3. Εάν ναι, πόσο ικανοποιημένος/η ήσασταν από αυτήν την εμπειρία; *Εκπαίδευση

	Σύνολο	Εκπαίδευση				
		Δεν έχει ολοκληρώσει την Α' βάρθμια & Β' βάρθμια Εκπαίδευση	Απόφοιτος Λυκείου	Απόφοιτος Μεταλυκειακής Εκπαίδευσης	Πτυχιούχος ΑΕΙ/ΤΕΙ	Κάτοχος Μεταπτυχιακού/Διδακτορικού
Πολύ	13,0%	-	10,4%	8,3%	16,0%	18,2%
Αρκετά	45,4%	14,3%	44,8%	48,3%	47,2%	42,4%
Λίγο	20,5%	71,4%	20,9%	18,3%	18,4%	21,2%
Καθόλου	6,8%	14,3%	4,5%	8,3%	5,6%	12,1%
Δξ/Δα	14,3%	-	19,4%	16,7%	12,8%	6,1%

3. Εάν ναι, πόσο ικανοποιημένος/η ήσασταν από αυτήν την εμπειρία; *Επάγγελμα

	Σύνολο	Επάγγελμα				
		Επιχειρηματίας	Ελεύθερος Επαγγελματίας	Στέλεχος Επιχείρησης	Ανεργος	Άλλο
Πολύ	13,0%	15,4%	11,3%	15,2%	4,0%	18,3%
Αρκετά	45,4%	38,5%	46,3%	50,6%	50,0%	36,6%
Λίγο	20,5%	30,8%	21,3%	15,2%	30,0%	16,9%
Καθόλου	6,8%	7,7%	7,5%	7,6%	8,0%	4,2%
Δξ/Δα	14,3%	7,7%	13,8%	11,4%	8,0%	23,9%

3. Εάν ναι, πόσο ικανοποιημένος/η ήσασταν από αυτήν την εμπειρία; *Νομική Μορφή

	Σύνολο	Νομική Μορφή				
		Α.Ε.	Ο.Ε./Ε.Ε.	Ε.Π.Ε./Ι.Κ.Ε.	Ατομική	Κ.Α.Λ.Ο./ΚΟΙΝΣΕΠ/ΚΟΙΣΠΕ/ΑΜΚΕ/ΜΚΟ
Πολύ	13,0%	10,3%	18,8%	18,5%	9,6%	11,1%
Αρκετά	45,4%	59,0%	40,6%	25,9%	49,0%	55,6%
Λίγο	20,5%	23,1%	28,1%	33,3%	17,3%	-
Καθόλου	6,8%	5,1%	6,3%	7,4%	7,7%	11,1%
Δξ/Δα	14,3%	2,6%	6,3%	14,8%	16,3%	22,2%

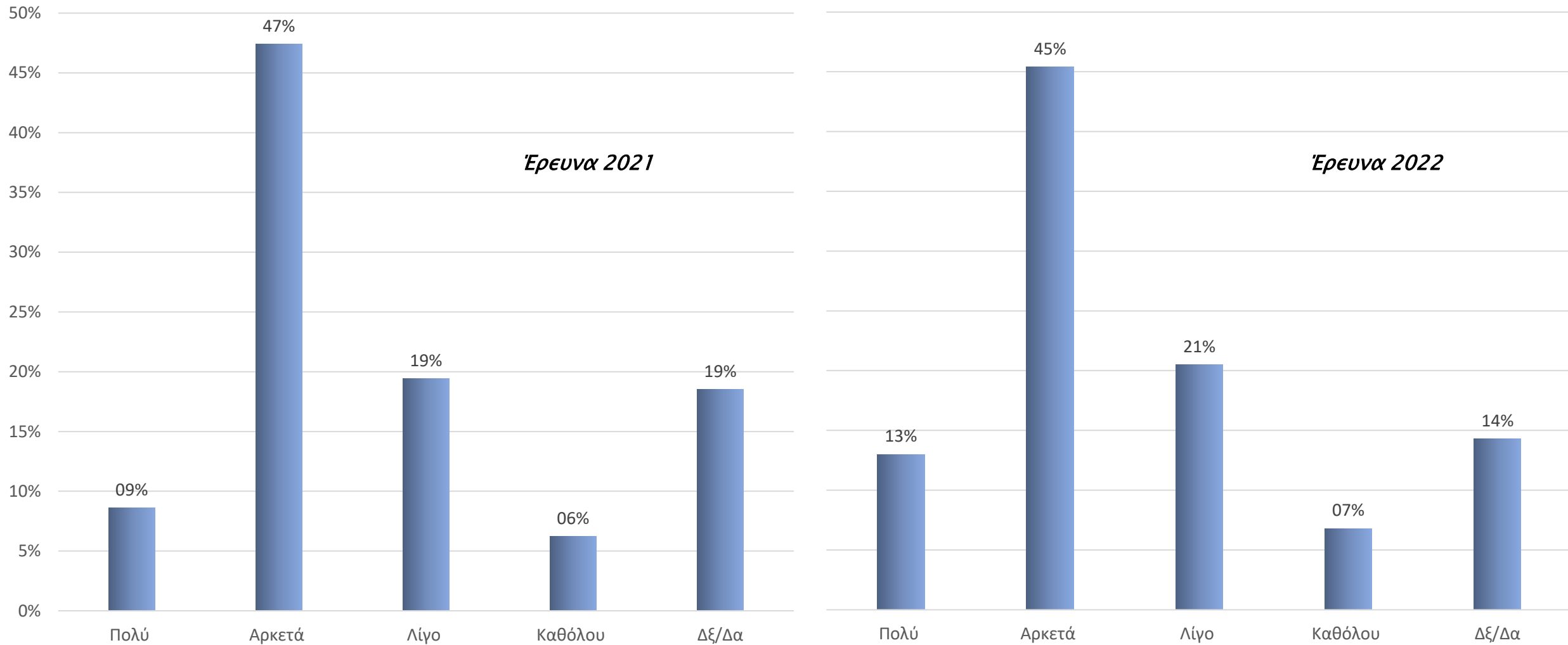
3. Εάν ναι, πόσο ικανοποιημένος/η ήσασταν από αυτήν την εμπειρία; *Δήμος Εργασίας

	Σύνολο	Δήμος Εργασίας		
		Αγίας Βαρβάρας	Α. Αναργύρων/Καματερού	Αιγάλεω
Πολύ	13,0%	11,1%	5,3%	15,4%
Αρκετά	45,4%	33,3%	26,3%	48,7%
Λίγο	20,5%	33,3%	42,1%	25,6%
Καθόλου	6,8%	-	15,8%	-
Δξ/Δα	14,3%	22,2%	10,5%	10,3%

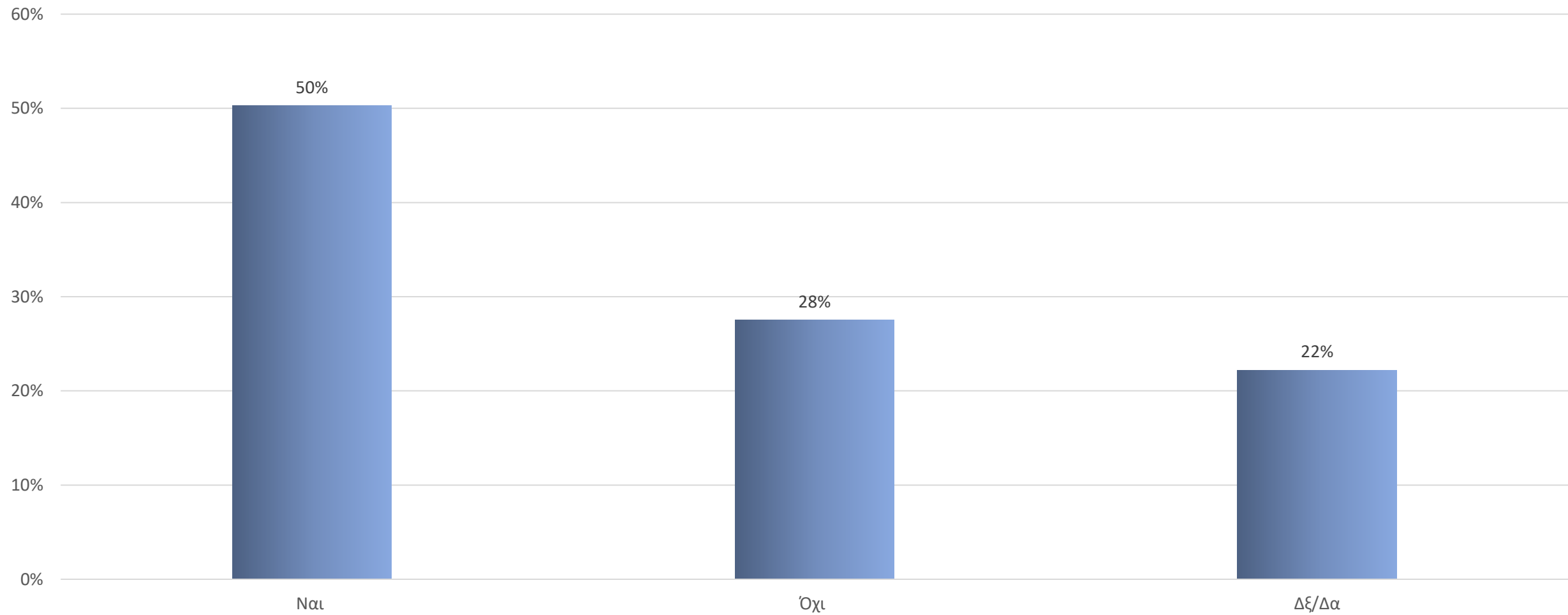
3. Εάν ναι, πόσο ικανοποιημένος/η ήσασταν από αυτήν την εμπειρία; *Δήμος Εργασίας

	Σύνολο	Δήμος Εργασίας					
		Ιλίου	Περιστερίου	Πετρούπολης	Φυλής	Χαϊδαρίου	Κορυδαλλού
Πολύ	13,0%	7,9%	13,2%	6,7%	18,2%	23,5%	16,1%
Αρκετά	45,4%	52,6%	35,3%	46,7%	54,5%	58,8%	51,6%
Λίγο	20,5%	18,4%	27,9%	13,3%	9,1%	5,9%	12,9%
Καθόλου	6,8%	10,5%	8,8%	10,0%	-	-	12,9%
Δξ/Δα	14,3%	10,5%	14,7%	23,3%	18,2%	11,8%	6,5%

3. Εάν ναι, πόσο ικανοποιημένος/η ήσασταν από αυτήν την εμπειρία; (συγκριτικά με '21)



4. Θα εργαζόσασταν ξανά υπό αυτό το καθεστώς;



4. Θα εργαζόσασταν ξανά υπό αυτό το καθεστώς; *Φύλο, Ηλικία, Εκπαίδευση

	Σύνολο	Φύλο		Ηλικία				
		Άνδρας	Γυναίκα	Κάτω των 25 ετών	26-35	36-45	46-55	Άνω των 55 ετών
Ναι	50,3%	56,2%	45,5%	50,9%	46,7%	46,9%	60,5%	66,7%
Όχι	27,5%	27,7%	27,3%	24,6%	28,9%	29,2%	30,2%	13,3%
Δξ/Δα	22,2%	16,1%	27,3%	24,6%	24,4%	24,0%	9,3%	20,0%
	Σύνολο	Εκπαίδευση						
		Δεν έχει ολοκληρώσει την Α' βάρθμια & Β' βάρθμια Εκπαίδευση	Απόφοιτος Λυκείου	Απόφοιτος Μεταλυκειακής Εκπαίδευσης	Πτυχιούχος ΑΕΙ/ΤΕΙ	Κάτοχος Μεταπτυχιακού/Διδακτορικού		
Ναι	50,3%	71,4%	47,1%	53,4%	48,5%	55,9%		
Όχι	27,5%	28,6%	28,6%	27,6%	28,8%	20,6%		
Δξ/Δα	22,2%		24,3%	19,0%	22,7%	23,5%		

4. Θα εργαζόσασταν ξανά υπό αυτό το καθεστώς; *Επάγγελμα, Νομική Μορφή

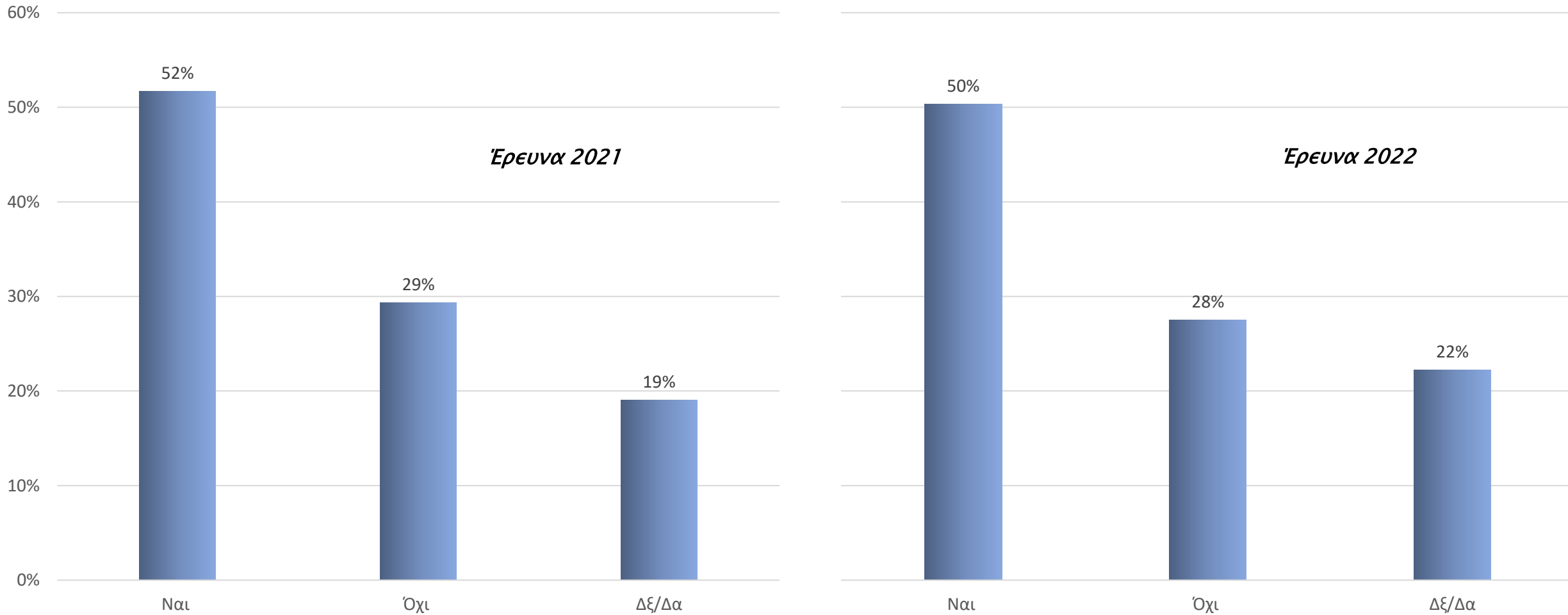
	Σύνολο	Επάγγελμα				
		Επιχειρηματίας	Ελεύθερος Επαγγελματίας	Στέλεχος Επιχείρησης	Άνεργος	Άλλο
Ναι	50,3%	46,2%	55,1%	57,8%	47,1%	40,3%
Όχι	27,5%	38,5%	26,9%	26,5%	27,5%	27,3%
Δξ/Δα	22,2%	15,4%	17,9%	15,7%	25,5%	32,5%
	Σύνολο	Νομική Μορφή				
		Α.Ε.	Ο.Ε./Ε.Ε.	Ε.Π.Ε./Ι.Κ.Ε.	Ατομική	Κ.Α.Ο./ΚΟΙΝΣΕΠ/ ΚΟΙΣΠΕ/ΑΜΚΕ/ΜΚΟ
Ναι	50,3%	56,1%	50,0%	46,4%	51,0%	66,7%
Όχι	27,5%	29,3%	37,5%	28,6%	28,0%	11,1%
Δξ/Δα	22,2%	14,6%	12,5%	25,0%	21,0%	22,2%

4. Θα εργαζόσασταν ξανά υπό αυτό το καθεστώς; *Δήμος Εργασίας

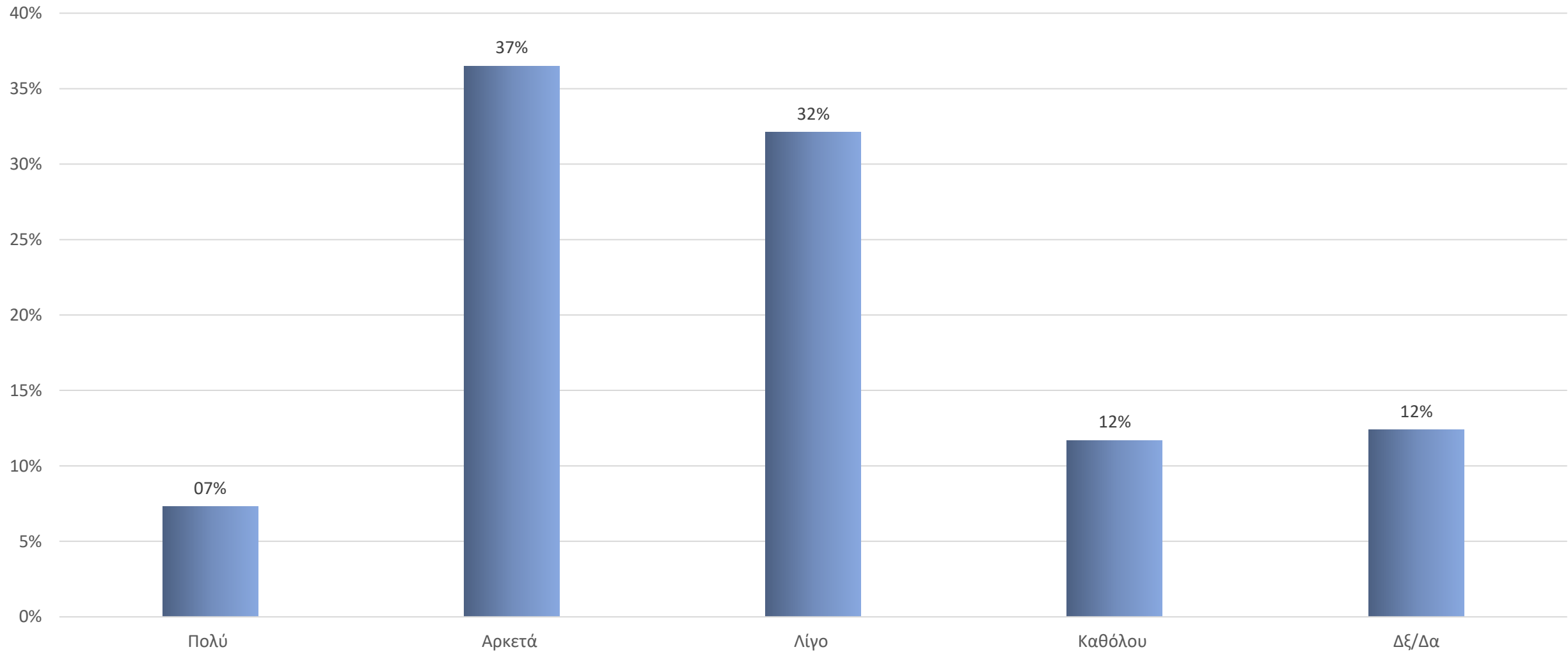
	Σύνολο	Δήμος Εργασίας				
		Αγίας Βαρβάρας	Α. Αναργύρων/Καματερού	Αιγάλεω	Ιλίου	Περιστερίου
Ναι	50,3%	44,4%	36,8%	56,1%	54,1%	47,3%
Όχι	27,5%	44,4%	26,3%	24,4%	21,6%	32,4%
Δξ/Δα	22,2%	11,1%	36,8%	19,5%	24,3%	20,3%

	Σύνολο	Δήμος Εργασίας			
		Πετρούπολης	Φυλής	Χαϊδαρίου	Κορυδαλλού
Ναι	50,3%	48,4%	61,5%	50,0%	44,8%
Όχι	27,5%	25,8%	38,5%	25,0%	37,9%
Δξ/Δα	22,2%	25,8%		25,0%	17,2%

4. Θα εργαζόσασταν ξανά υπό αυτό το καθεστώς; (συγκριτικά με '21)



5. Η αμοιβή σας υπό το καθεστώς μη εξαρτημένης εργασίας ήταν ικανοποιητική;



5. Η αμοιβή σας υπό το καθεστώς μη εξαρτημένης εργασίας ήταν ικανοποιητική; *Φύλο, Ηλικία

	Σύνολο	Φύλο		Ηλικία				
		Άνδρας	Γυναίκα	Κάτω των 25 ετών	26-35	36-45	46-55	Άνω των 55 ετών
Πολύ	7,3%	11,0%	4,1%	3,4%	7,2%	9,0%	9,1%	7,1%
Αρκετά	36,5%	38,6%	34,7%	45,8%	37,1%	31,0%	38,6%	28,6%
Λίγο	32,1%	30,3%	33,5%	32,2%	33,0%	32,0%	31,8%	28,6%
Καθόλου	11,7%	8,3%	14,7%	6,8%	10,3%	17,0%	11,4%	7,1%
Δξ/Δα	12,4%	11,7%	12,9%	11,9%	12,4%	11,0%	9,1%	28,6%

5. Η αμοιβή σας υπό το καθεστώς μη εξαρτημένης εργασίας ήταν ικανοποιητική; *Εκπαίδευση

	Σύνολο	Εκπαίδευση				
		Δεν έχει ολοκληρώσει την Α' βάρθμια & Β' βάρθμια Εκπαίδευση	Απόφοιτος Λυκείου	Απόφοιτος Μεταλυκειακής Εκπαίδευσης	Πτυχιούχος ΑΕΙ/ΤΕΙ	Κάτοχος Μεταπτυχιακού/Διδακτορικού
Πολύ	7,3%	-	8,1%	6,3%	5,9%	14,3%
Αρκετά	36,5%	14,3%	39,2%	41,3%	37,8%	22,9%
Λίγο	32,1%	28,6%	27,0%	28,6%	34,8%	40,0%
Καθόλου	11,7%	57,1%	10,8%	11,1%	9,6%	14,3%
Δξ/Δα	12,4%	-	14,9%	12,7%	11,9%	8,6%

5. Η αμοιβή σας υπό το καθεστώς μη εξαρτημένης εργασίας ήταν ικανοποιητική; *Επάγγελμα

	Σύνολο	Επάγγελμα				
		Επιχειρηματίας	Ελεύθερος Επαγγελματίας	Στέλεχος Επιχείρησης	Ανεργος	Άλλο
Πολύ	7,3%	14,3%	6,1%	12,2%	1,9%	5,9%
Αρκετά	36,5%	42,9%	47,6%	32,9%	30,8%	31,8%
Λίγο	32,1%	14,3%	34,1%	31,7%	40,4%	28,2%
Καθόλου	11,7%	21,4%	7,3%	8,5%	15,4%	15,3%
Δξ/Δα	12,4%	7,1%	4,9%	14,6%	11,5%	18,8%

5. Η αμοιβή σας υπό το καθεστώς μη εξαρτημένης εργασίας ήταν ικανοποιητική; *Νομική Μορφή

	Σύνολο	Νομική Μορφή				
		Α.Ε.	Ο.Ε./Ε.Ε.	Ε.Π.Ε./Ι.Κ.Ε.	Ατομική	Κ.Α.Ο./ΚΟΙΝΣΕΠ/ΚΟΙΣΠΕ/ΑΜΚΕ/ΜΚΟ
Πολύ	7,3%	11,1%	8,8%	7,1%	7,7%	-
Αρκετά	36,5%	28,9%	55,9%	28,6%	49,0%	22,2%
Λίγο	32,1%	37,8%	14,7%	39,3%	26,0%	55,6%
Καθόλου	11,7%	13,3%	17,6%	14,3%	7,7%	11,1%
Δξ/Δα	12,4%	8,9%	2,9%	10,7%	9,6%	11,1%

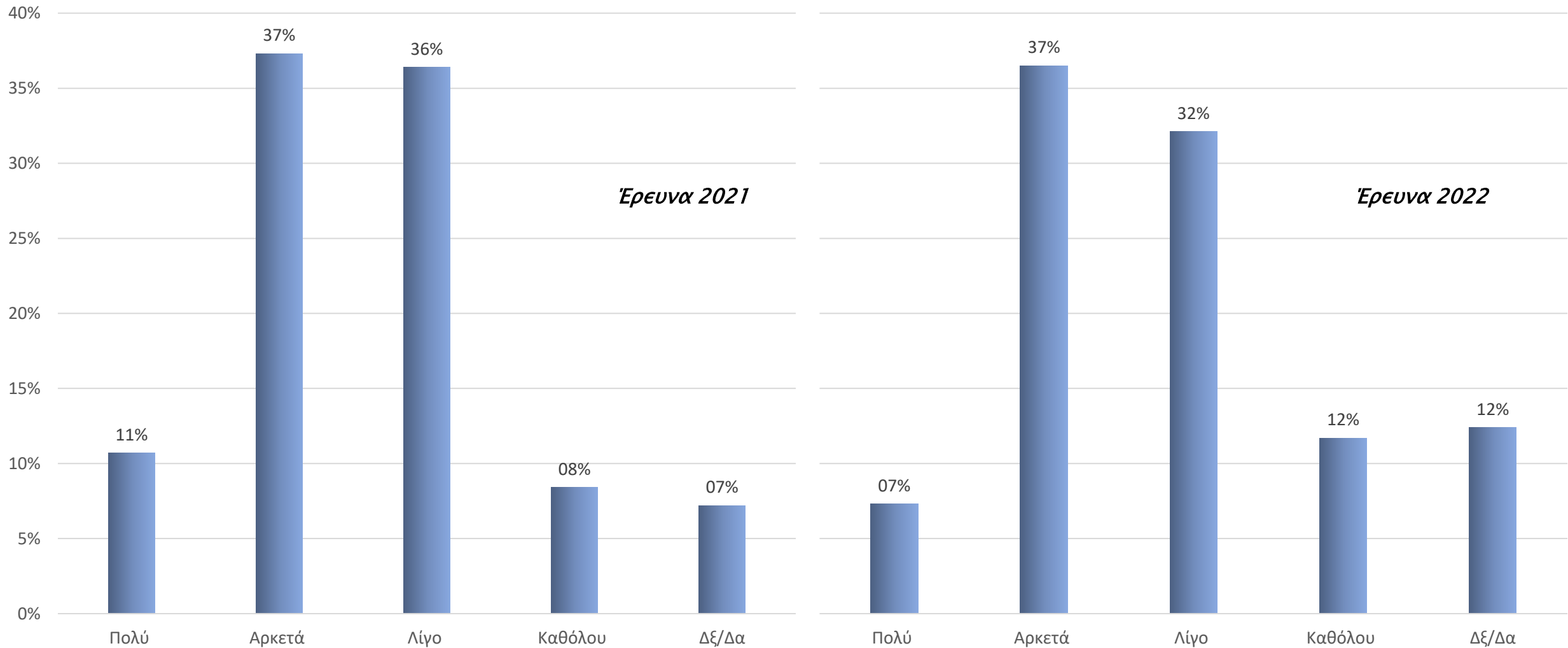
5. Η αμοιβή σας υπό το καθεστώς μη εξαρτημένης εργασίας ήταν ικανοποιητική; *Δήμος Εργασίας

	Σύνολο	Δήμος Εργασίας		
		Αγίας Βαρβάρας	Α. Αναργύρων/Καματερού	Αιγάλεω
Πολύ	7,3%	-	4,8%	9,3%
Αρκετά	36,5%	55,6%	28,6%	34,9%
Λίγο	32,1%	33,3%	38,1%	32,6%
Καθόλου	11,7%	11,1%	19,0%	11,6%
Δξ/Δα	12,4%	-	9,5%	11,6%

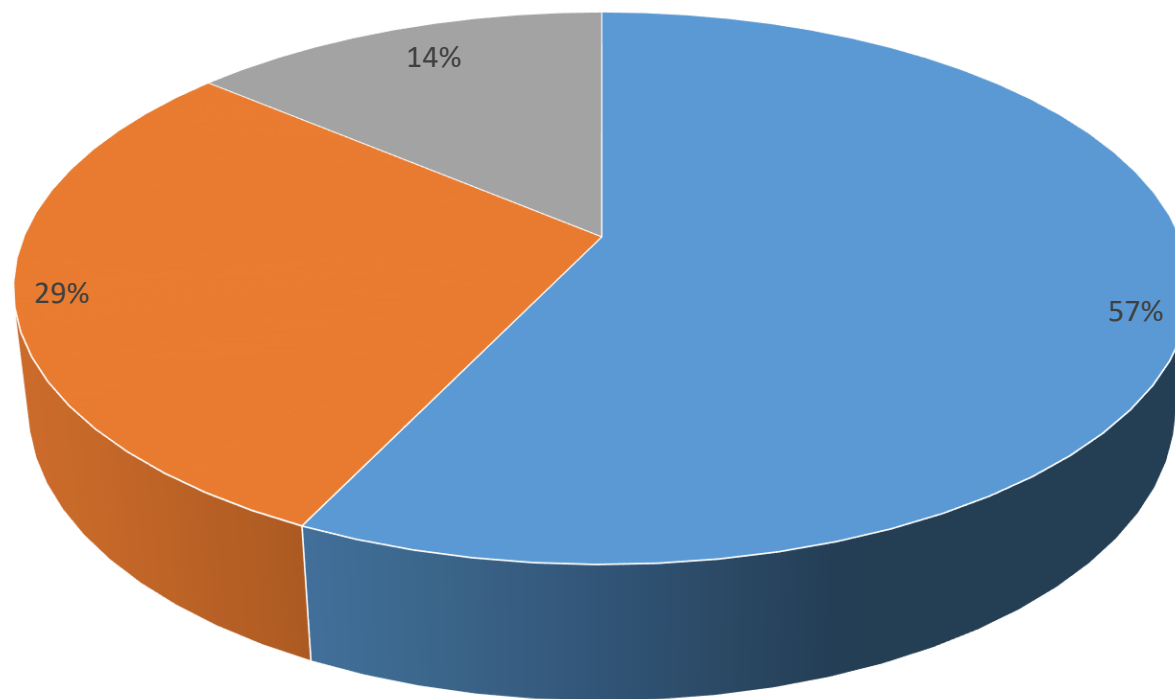
5. Η αμοιβή σας υπό το καθεστώς μη εξαρτημένης εργασίας ήταν ικανοποιητική; *Δήμος Εργασίας

	Σύνολο	Δήμος Εργασίας					
		Ιλίου	Περιστερίου	Πετρούπολης	Φυλής	Χαϊδαρίου	Κορυδαλλού
Πολύ	7,3%	7,7%	5,1%	10,0%	7,7%	17,6%	3,1%
Αρκετά	36,5%	33,3%	39,7%	43,3%	46,2%	23,5%	46,9%
Λίγο	32,1%	33,3%	26,9%	26,7%	15,4%	47,1%	34,4%
Καθόλου	11,7%	12,8%	16,7%	6,7%	7,7%	-	9,4%
Δξ/Δα	12,4%	12,8%	11,5%	13,3%	23,1%	11,8%	6,3%

5. Η αμοιβή σας υπό το καθεστώς μη εξαρτημένης εργασίας ήταν ικανοποιητική; (συγκριτικά με '21)



**6.1 Θεωρείτε πως για να εργαστεί κάποιος με μη σταθερό πλάνο/*status* απασχόλησης («Οικονομία Gig») χρειάζεται να έχει κάποιες συγκεκριμένες επαγγελματικές δεξιότητες ή/και ιδιαίτερα προσωπικά χαρακτηριστικά;
*Δεξιότητες**



■ Ναι ■ Όχι ■ Δξ/Δα

**6.1 Θεωρείτε πως για να εργαστεί κάποιος με μη σταθερό πλάνο/status απασχόλησης («Οικονομία Gig») χρειάζεται να έχει κάποιες συγκεκριμένες επαγγελματικές δεξιότητες ή/και ιδιαίτερα προσωπικά χαρακτηριστικά;
*Δεξιότητες *Φύλο, Ηλικία, Εκπαίδευση**

	Σύνολο	Φύλο		Ηλικία				
		Ανδρας	Γυναίκα	Κάτω των 25 ετών	26-35	36-45	46-55	Άνω των 55 ετών
Ναι	57,1%	59,6%	55,1%	59,4%	49,0%	59,5%	66,1%	53,3%
Όχι	29,1%	28,8%	29,3%	28,1%	34,6%	26,1%	25,4%	33,3%
Δξ/Δα	13,8%	11,5%	15,7%	12,5%	16,3%	14,4%	8,5%	13,3%
	Σύνολο	Εκπαίδευση						
		Δεν έχει ολοκληρώσει την Α' βάρθμια & Β' βάρθμια Εκπαίδευση	Απόφοιτος Λυκείου	Απόφοιτος Μεταλυκειακής Εκπαίδευσης	Πτυχιούχος ΑΕΙ/ΤΕΙ	Κάτοχος Μεταπτυχιακού/Διδακτορικού		
Ναι	57,1%	57,1%	53,5%	57,4%	59,1%	58,1%		
Όχι	29,1%	42,9%	29,1%	29,4%	27,5%	32,6%		
Δξ/Δα	13,8%	-	17,4%	13,2%	13,4%	9,3%		

**6.1 Θεωρείτε πως για να εργαστεί κάποιος με μη σταθερό πλάνο/*status* απασχόλησης («Οικονομία Gig») χρειάζεται να έχει κάποιες συγκεκριμένες επαγγελματικές δεξιότητες ή/και ιδιαίτερα προσωπικά χαρακτηριστικά;
*Δεξιότητες *Επάγγελμα, Νομική Μορφή**

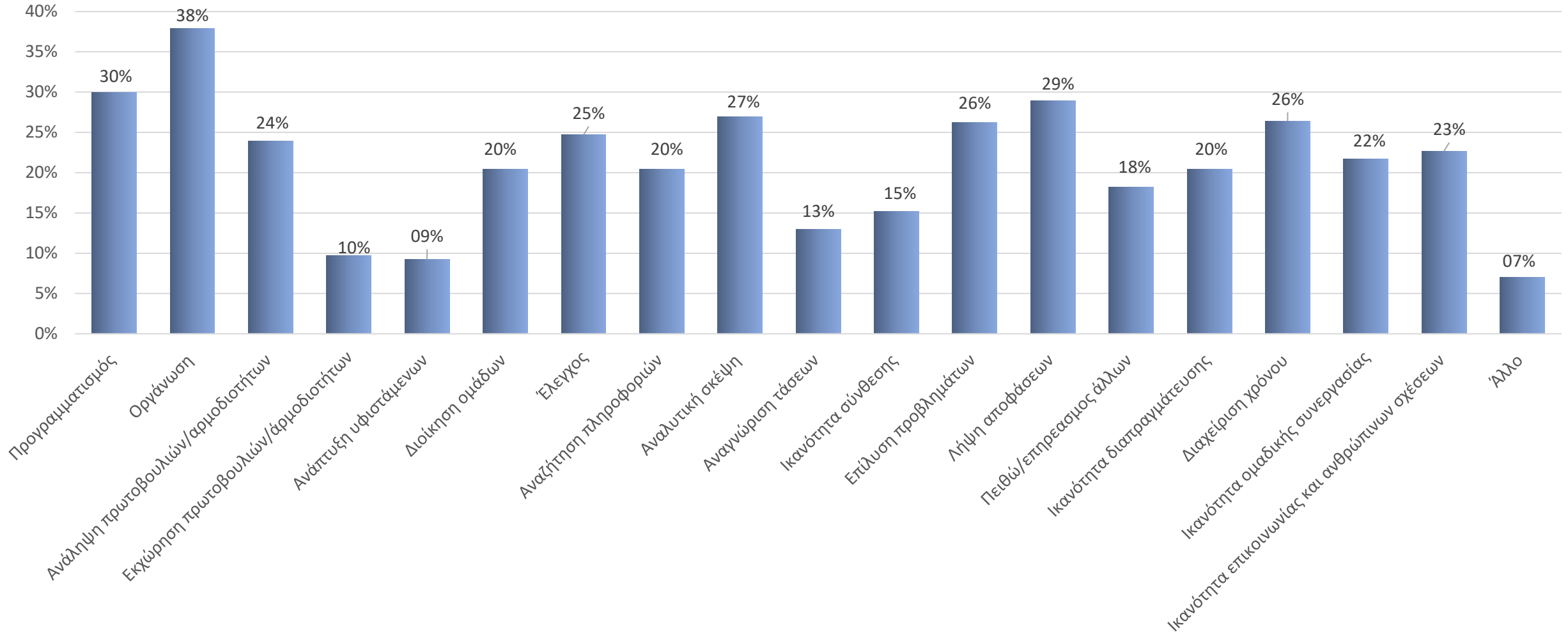
	Σύνολο	Επάγγελμα				
		Επιχειρηματίας	Ελεύθερος Επαγγελματίας	Στέλεχος Επιχείρησης	Άνεργος	Άλλο
Ναι	57,1%	78,6%	63,0%	54,6%	57,1%	51,5%
Όχι	29,1%	21,4%	29,6%	34,0%	28,6%	25,3%
Δξ/Δα	13,8%	-	7,4%	11,3%	14,3%	23,2%
	Σύνολο	Νομική Μορφή				
		Α.Ε.	Ο.Ε./Ε.Ε.	Ε.Π.Ε./Ι.Κ.Ε.	Ατομική	Κ.ΑΛ.Ο./ΚΟΙΝΣΕΠ/ ΚΟΙΣΤΠΕ/ΑΜΚΕ/ΜΚΟ
Ναι	57,1%	51,1%	65,7%	51,9%	63,8%	66,7%
Όχι	29,1%	36,2%	34,3%	29,6%	27,6%	22,2%
Δξ/Δα	13,8%	12,8%	-	18,5%	8,6%	11,1%

**6.1 Θεωρείτε πως για να εργαστεί κάποιος με μη σταθερό πλάνο/*status* απασχόλησης («Οικονομία Gig») χρειάζεται να έχει κάποιες συγκεκριμένες επαγγελματικές δεξιότητες ή/και ιδιαίτερα προσωπικά χαρακτηριστικά;
*Δεξιότητες *Δήμος Εργασίας**

	Σύνολο	Δήμος Εργασίας				
		Αγίας Βαρβάρας	Α. Αναργύρων/Καματερού	Αιγάλεω	Ιλίου	Περιστέρου
Ναι	57,1%	66,7%	69,6%	55,3%	69,2%	53,7%
Όχι	29,1%	33,3%	17,4%	31,9%	23,1%	29,3%
Δξ/Δα	13,8%	-	13,0%	12,8%	7,7%	17,1%

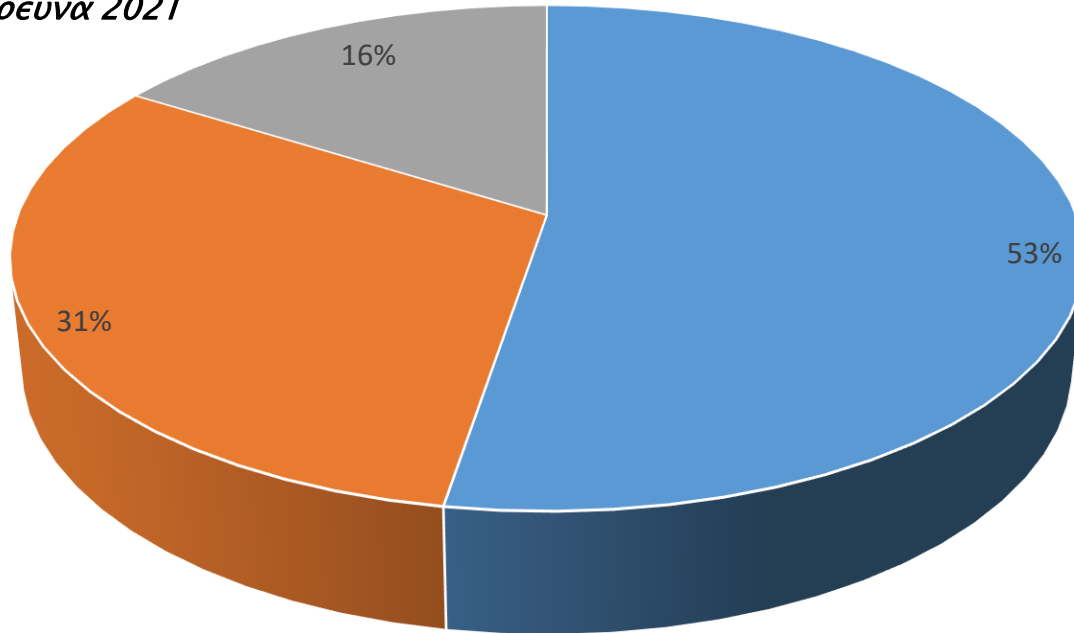
	Σύνολο	Δήμος Εργασίας			
		Πετρούπολης	Φυλής	Χαϊδαρίου	Κορυδαλλού
Ναι	57,1%	66,7%	60,0%	47,6%	52,9%
Όχι	29,1%	27,3%	26,7%	42,9%	41,2%
Δξ/Δα	13,8%	6,1%	13,3%	9,5%	5,9%

Εάν θεωρείτε ότι χρειάζεται πως για να εργαστεί κάποιος με μη σταθερό πλάνο /status απασχόλησης να έχει κάποιες συγκεκριμένες επαγγελματικές δεξιότητες ποιες δεξιότητες ακριβώς;

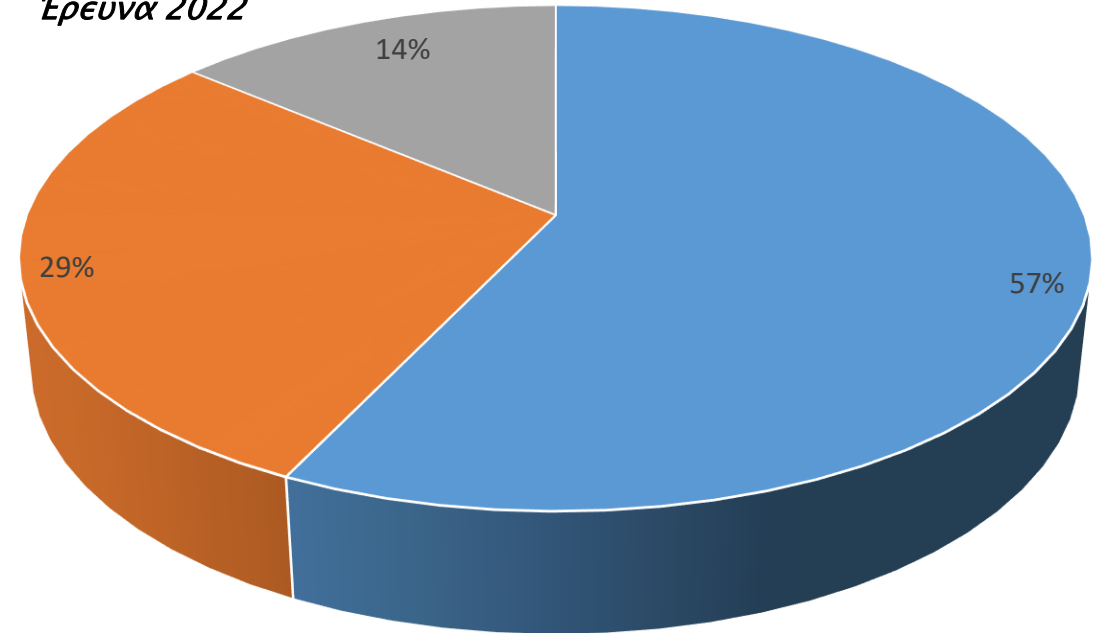


**6.1 Θεωρείτε πως για να εργαστεί κάποιος με μη σταθερό πλάνο/status απασχόλησης («Οικονομία Gig») χρειάζεται να έχει κάποιες συγκεκριμένες επαγγελματικές δεξιότητες ή/και ιδιαίτερα προσωπικά χαρακτηριστικά;
*Δεξιότητες (συγκριτικά με '21)**

Έρευνα 2021



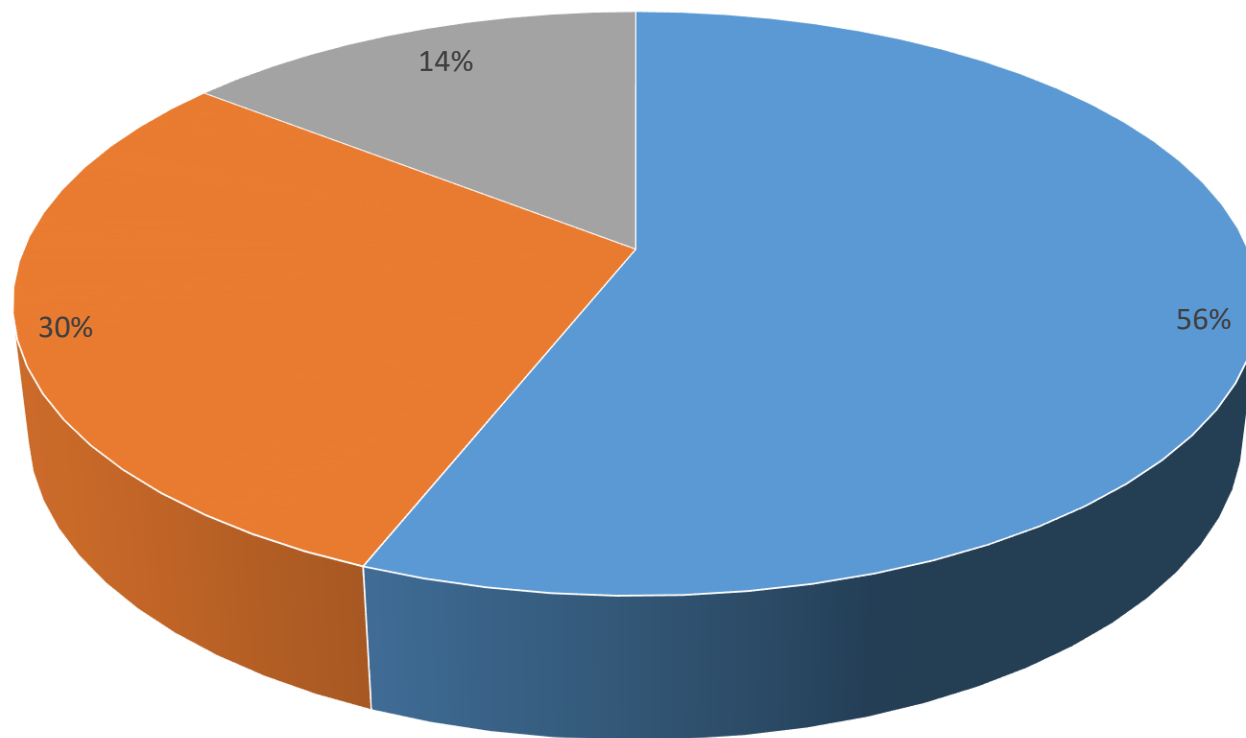
Έρευνα 2022



■ Ναι ■ Όχι ■ Δξ/Δα

■ Ναι ■ Όχι ■ Δξ/Δα

**6.2 Θεωρείτε πως για να εργαστεί κάποιος με μη σταθερό πλάνο/*status* απασχόλησης («Οικονομία Gig») χρειάζεται να έχει κάποιες συγκεκριμένες επαγγελματικές δεξιότητες ή/και ιδιαίτερα προσωπικά χαρακτηριστικά;
*Προσωπικά χαρακτηριστικά**



■ Ναι ■ Όχι ■ Δξ/Δα

**6.2 Θεωρείτε πως για να εργαστεί κάποιος με μη σταθερό πλάνο/status απασχόλησης («Οικονομία Gig») χρειάζεται να έχει κάποιες συγκεκριμένες επαγγελματικές δεξιότητες ή/και ιδιαίτερα προσωπικά χαρακτηριστικά;
*Προσωπικά χαρακτηριστικά *Φύλο, Ηλικία, Εκπαίδευση**

	Σύνολο	Φύλο		Ηλικία				
		Ανδρας	Γυναίκα	Κάτω των 25 ετών	26-35	36-45	46-55	Ανω των 55 ετών
Ναι	56,0%	53,8%	57,6%	62,5%	51,9%	54,0%	58,3%	66,7%
Όχι	29,6%	31,6%	28,1%	25,0%	36,1%	29,2%	28,3%	13,3%
Δξ/Δα	14,4%	14,6%	14,3%	12,5%	12,0%	16,8%	13,3%	20,0%
	Σύνολο	Εκπαίδευση						
		Δεν έχει ολοκληρώσει την Α' β' βαθμια & Β' βαθμια Εκπαίδευση	Απόφοιτος Λυκείου	Απόφοιτος Μεταλυκειακής Εκπαίδευσης	Πτυχιούχος ΑΕΙ/ΤΕΙ	Κάτοχος Μεταπτυχιακού/Διδακτορικού		
Ναι	56,0%	42,9%	50,6%	58,3%	57,0%	62,8%		
Όχι	29,6%	57,1%	29,9%	27,8%	29,8%	27,9%		
Δξ/Δα	14,4%	-	19,5%	13,9%	13,2%	9,3%		

**6.2 Θεωρείτε πως για να εργαστεί κάποιος με μη σταθερό πλάνο/status απασχόλησης («Οικονομία Gig») χρειάζεται να έχει κάποιες συγκεκριμένες επαγγελματικές δεξιότητες ή/και ιδιαίτερα προσωπικά χαρακτηριστικά;
*Προσωπικά χαρακτηριστικά *Επάγγελμα, Νομική Μορφή**

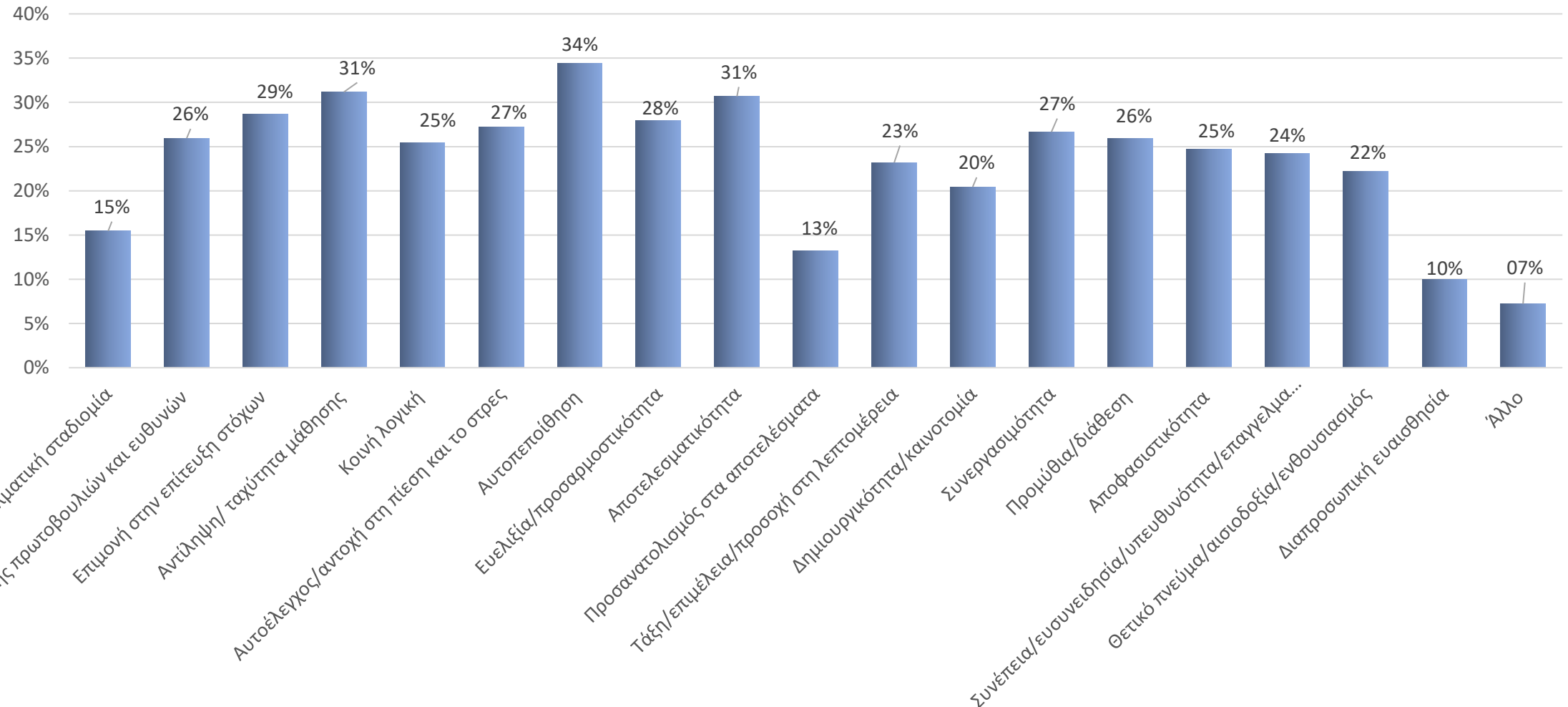
	Σύνολο	Επάγγελμα				
		Επιχειρηματίας	Ελεύθερος Επαγγελματίας	Στέλεχος Επιχείρησης	Άνεργος	Άλλο
Ναι	56,0%	64,3%	59,8%	53,5%	50,8%	57,6%
Όχι	29,6%	35,7%	28,0%	30,7%	32,3%	27,3%
Δξ/Δα	14,4%	-	12,2%	15,8%	16,9%	15,2%
	Σύνολο	Νομική Μορφή				
		Α.Ε.	Ο.Ε./Ε.Ε.	Ε.Π.Ε./Ι.Κ.Ε.	Ατομική	Κ.Α.Ο./ΚΟΙΝΣΕΠ/ ΚΟΙΣΤΠΕ/ΑΜΚΕ/ΜΚΟ
Ναι	56,0%	52,1%	61,1%	60,7%	55,8%	55,6%
Όχι	29,6%	37,5%	38,9%	32,1%	27,9%	22,2%
Δξ/Δα	14,4%	10,4%	-	7,1%	16,3%	22,2%

**6.2 Θεωρείτε πως για να εργαστεί κάποιος με μη σταθερό πλάνο/*status* απασχόλησης («Οικονομία Gig») χρειάζεται να έχει κάποιες συγκεκριμένες επαγγελματικές δεξιότητες ή/και ιδιαίτερα προσωπικά χαρακτηριστικά;
*Προσωπικά χαρακτηριστικά *Δήμος Εργασίας**

	Σύνολο	Δήμος Εργασίας				
		Αγίας Βαρβάρας	Α. Αναργύρων/Καματερού	Αιγάλεω	Ιλίου	Περιστερίου
Ναι	56,0%	55,6%	47,8%	64,6%	57,1%	53,0%
Όχι	29,6%	22,2%	39,1%	16,7%	31,0%	32,5%
Δξ/Δα	14,4%	22,2%	13,0%	18,8%	11,9%	14,5%

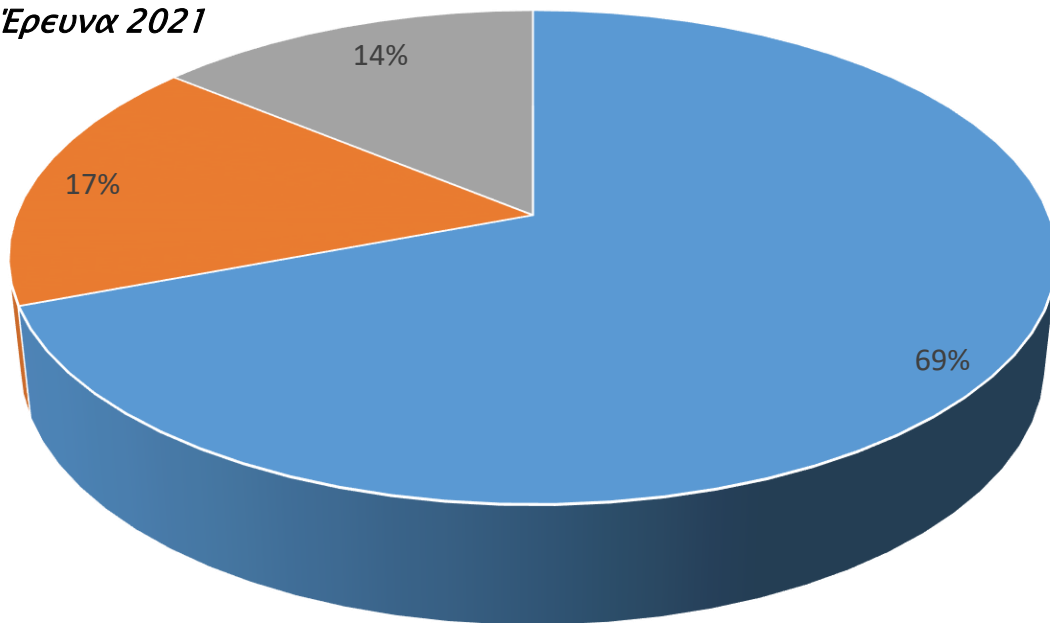
	Σύνολο	Δήμος Εργασίας			
		Πετρούπολης	Φυλής	Χαϊδαρίου	Κορυδαλλού
Ναι	56,0%	74,3%	66,7%	57,1%	48,6%
Όχι	29,6%	22,9%	33,3%	23,8%	42,9%
Δξ/Δα	14,4%	2,9%		19,0%	8,6%

Εάν θεωρείτε πως για να εργαστεί κάποιος με μη σταθερό πλάνο/status απασχόλησης («Οικονομία Gig») χρειάζεται να έχει ιδιαίτερα προσωπικά χαρακτηριστικά ποια ακριβώς;



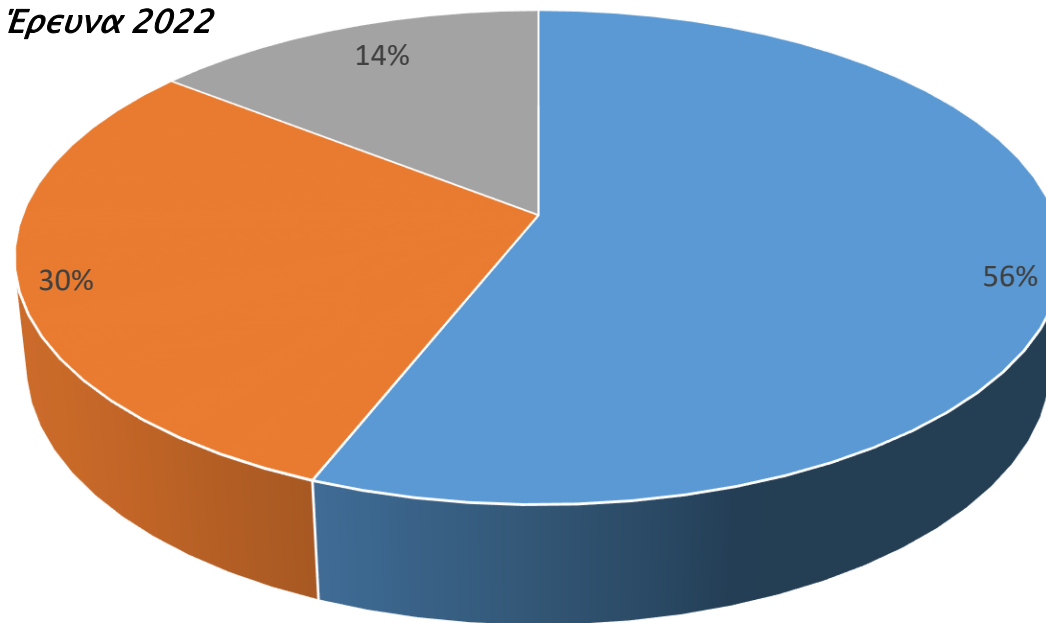
**6.2 Θεωρείτε πως για να εργαστεί κάποιος με μη σταθερό πλάνο/*status* απασχόλησης («Οικονομία Gig») χρειάζεται να έχει κάποιες συγκεκριμένες επαγγελματικές δεξιότητες ή/και ιδιαίτερα προσωπικά χαρακτηριστικά;
*Προσωπικά χαρακτηριστικά (συγκριτικά με '21)**

Έρευνα 2021



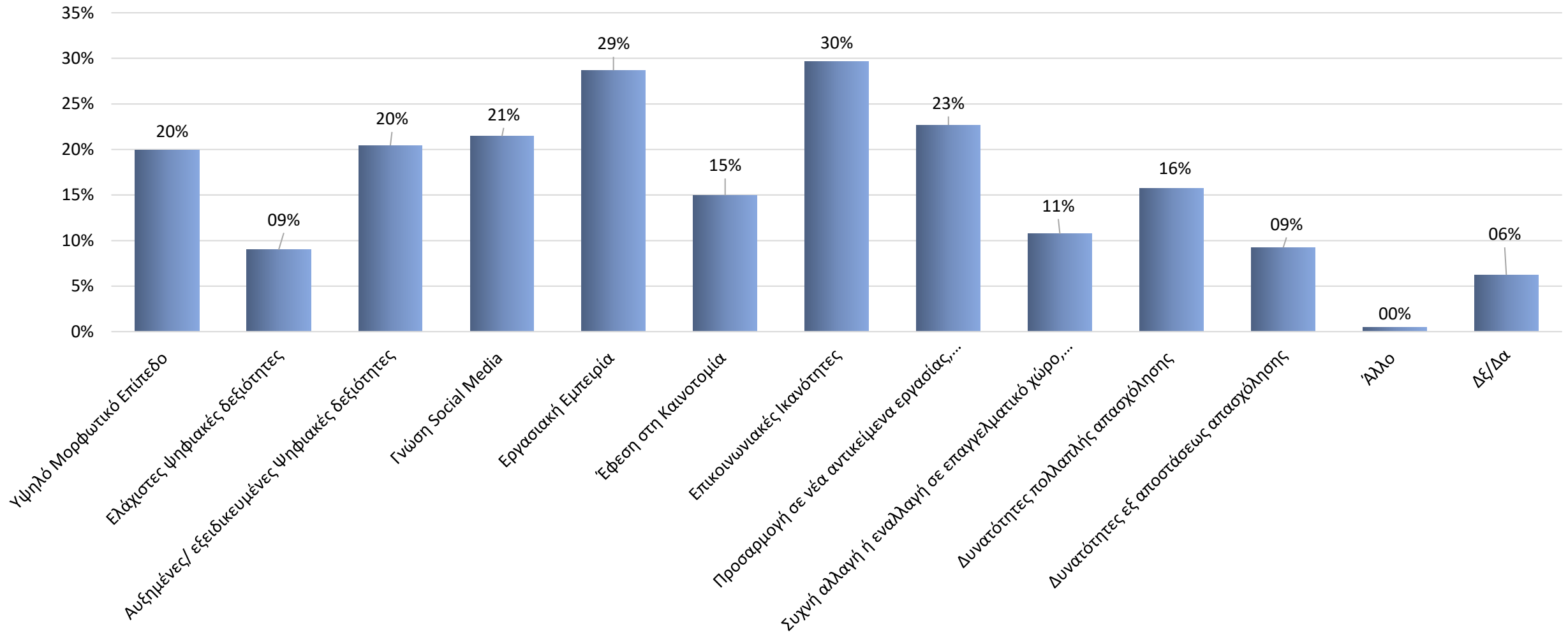
■ Ναι ■ Όχι ■ Δξ/Δα

Έρευνα 2022

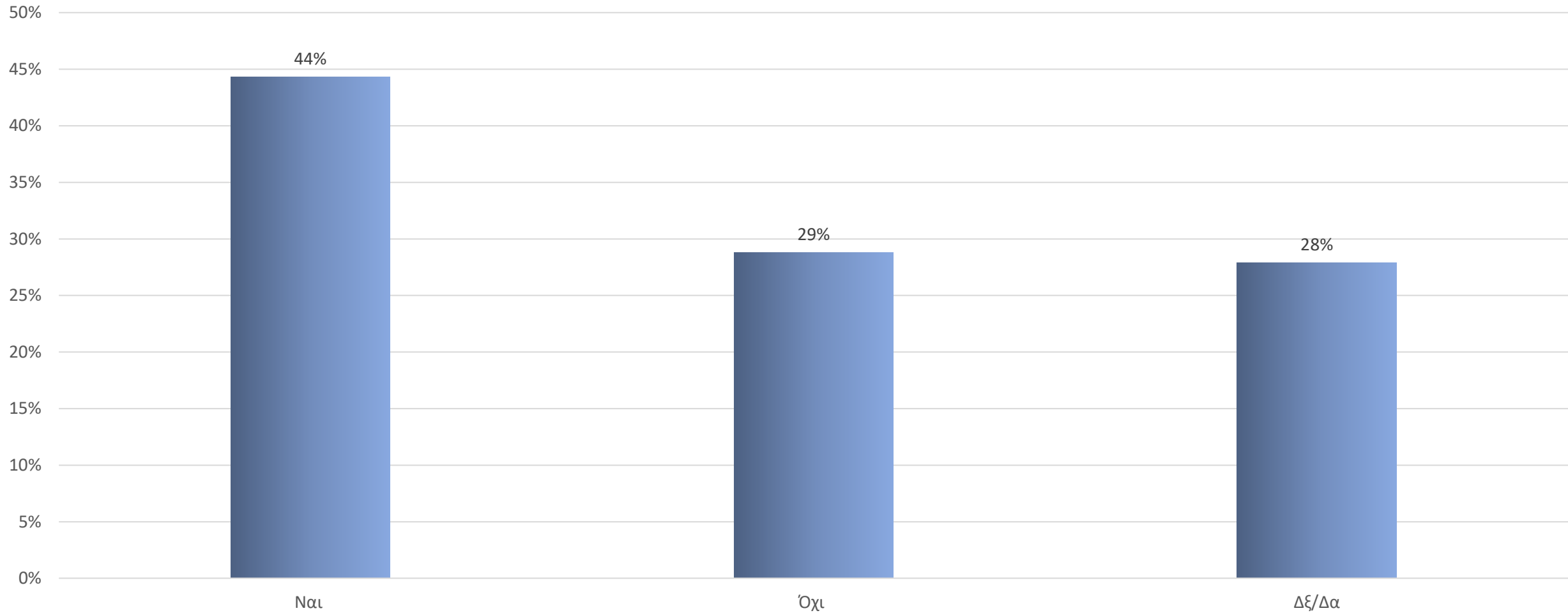


■ Ναι ■ Όχι ■ Δξ/Δα

7. Εάν ναι, ποια θεωρείτε τη σημαντικότερη δεξιότητα που χρειάζεται ο απασχολούμενος για να εργαστεί υπό το συγκεκριμένο καθεστώς;



8. Θα δημιουργούσατε στο μέλλον μια επιχείρηση που να βασίζεται σε αυτού του είδους την οικονομία;



8. Θα δημιουργούσατε στο μέλλον μια επιχείρηση που να βασίζεται σε αυτού του είδους την οικονομία; *Επάγγελμα, Νομική Μορφή

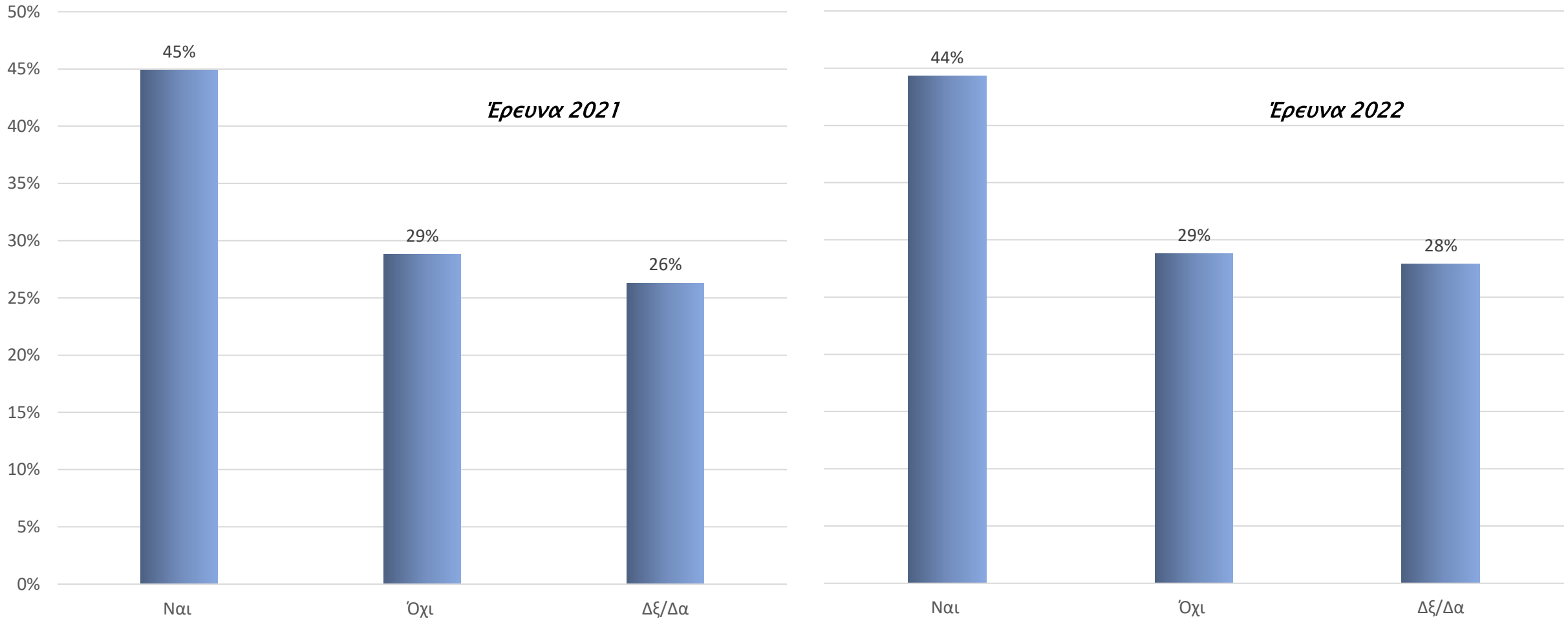
	Σύνολο	Επάγγελμα				
		Επιχειρηματίας	Ελεύθερος Επαγγελματίας	Στέλεχος Επιχείρησης	Άνεργος	Άλλο
Ναι	43,3%	64,3%	55,0%	42,9%	39,7%	33,7%
Όχι	28,8%	35,7%	20,0%	26,5%	33,8%	33,7%
Δξ/Δα	27,9%	-	25,0%	30,6%	26,5%	32,7%
	Σύνολο	Νομική Μορφή				
		Α.Ε.	Ο.Ε./Ε.Ε.	Ε.Π.Ε./Ι.Κ.Ε.	Ατομική	Κ.Α.Ο./ΚΟΙΝΣΕΠ/ΚΟΙΣΤΠΕ/ΑΜΚΕ/ΜΚΟ
Ναι	43,3%	48,9%	54,3%	70,4%	46,6%	77,8%
Όχι	28,8%	34,0%	42,9%	7,4%	24,3%	11,1%
Δξ/Δα	27,9%	17,0%	2,9%	22,2%	29,1%	11,1%

8. Θα δημιουργούσατε στο μέλλον μια επιχείρηση που να βασίζεται σε αυτού του είδους την οικονομία; *Δήμος Εργασίας

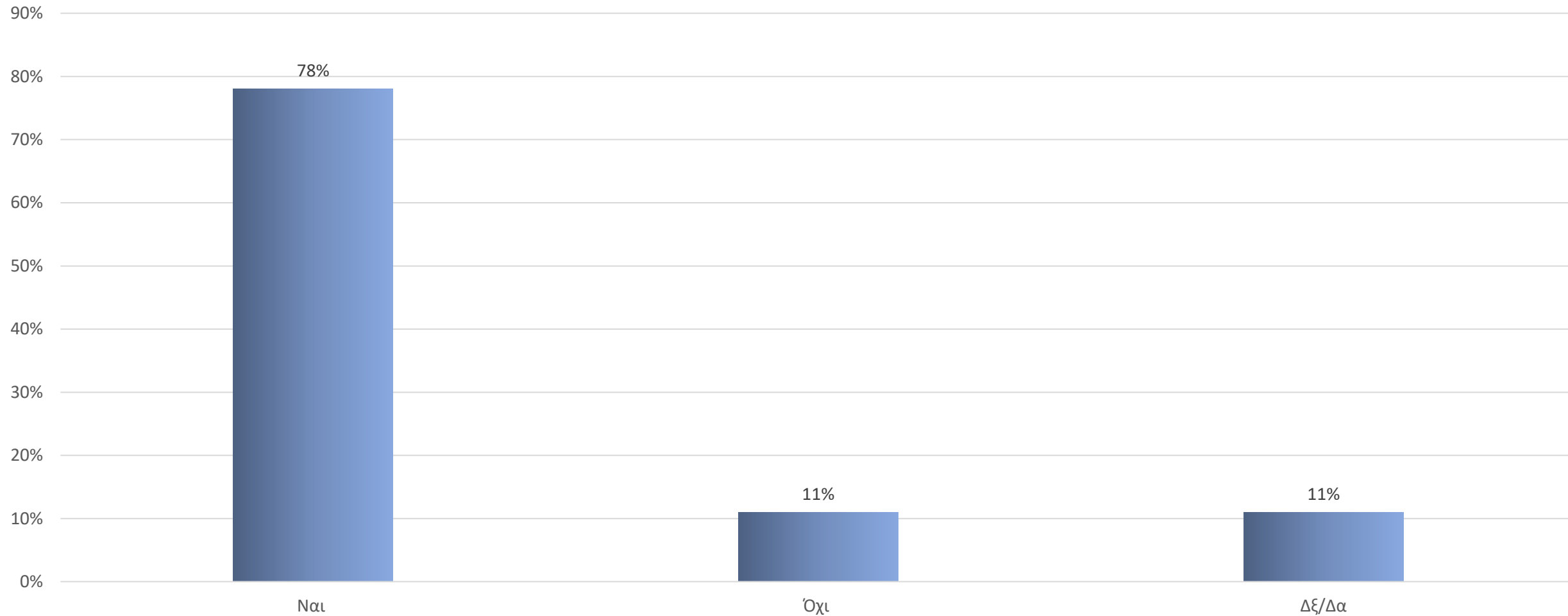
	Σύνολο	Δήμος Εργασίας				
		Αγίας Βαρβάρας	Α. Αναργύρων/Καματερού	Αιγάλεω	Ιλίου	Περιστερίου
Ναι	43,3%	33,3%	36,4%	43,8%	58,5%	48,7%
Όχι	28,8%	55,6%	18,2%	31,3%	22,0%	26,9%
Δξ/Δα	27,9%	11,1%	45,5%	25,0%	19,5%	24,4%

	Σύνολο	Δήμος Εργασίας			
		Πετρούπολης	Φυλής	Χαϊδαρίου	Κορυδαλλού
Ναι	43,3%	45,5%	43,8%	52,4%	50,0%
Όχι	28,8%	36,4%	12,5%	23,8%	36,1%
Δξ/Δα	27,9%	18,2%	43,8%	23,8%	13,9%

8. Θα δημιουργούσατε στο μέλλον μια επιχείρηση που να βασίζεται σε αυτού του είδους την οικονομία; (συγκριτικά με '21)



9. Θεωρείτε ότι αυτού του είδους οι επιχειρήσεις χρειάζεται να ακολουθούν τις νέες τεχνολογικές τάσεις που επικρατούν στη νέα ψηφιακή εποχή;



9. Θεωρείτε ότι αυτού του είδους οι επιχειρήσεις χρειάζεται να ακολουθούν τις νέες τεχνολογικές τάσεις που επικρατούν στη νέα ψηφιακή εποχή; *Φύλο, Ηλικία, Εκπαίδευση

	Σύνολο	Φύλο		Ηλικία				
		Ανδρας	Γυναίκα	Κάτω των 25 ετών	26-35	36-45	46-55	Άνω των 55 ετών
Ναι	78,0%	72,0%	82,7%	76,6%	71,7%	81,7%	83,1%	85,7%
Όχι	11,0%	14,7%	8,2%	10,9%	17,2%	7,3%	8,5%	7,1%
Δξ/Δα	11,0%	13,3%	9,2%	12,5%	11,1%	11,0%	8,5%	7,1%
	Σύνολο	Εκπαίδευση						
		Δεν έχει ολοκληρώσει την Α' βάρθμια & Β' βάρθμια Εκπαίδευση	Απόφοιτος Λυκείου	Απόφοιτος Μεταλυκειακής Εκπαίδευσης	Πτυχιούχος ΑΕΙ/ΤΕΙ	Κάτοχος Μεταπτυχιακού/Διδακτορικού		
Ναι	78,0%	60,0%	77,1%	78,6%	79,5%	78,0%		
Όχι	11,0%	40,0%	10,8%	10,0%	11,0%	9,8%		
Δξ/Δα	11,0%	-	12,0%	11,4%	9,6%	12,2%		

9. Θεωρείτε ότι αυτού του είδους οι επιχειρήσεις χρειάζεται να ακολουθούν τις νέες τεχνολογικές τάσεις που επικρατούν στη νέα ψηφιακή εποχή; *Επάγγελμα, Νομική Μορφή

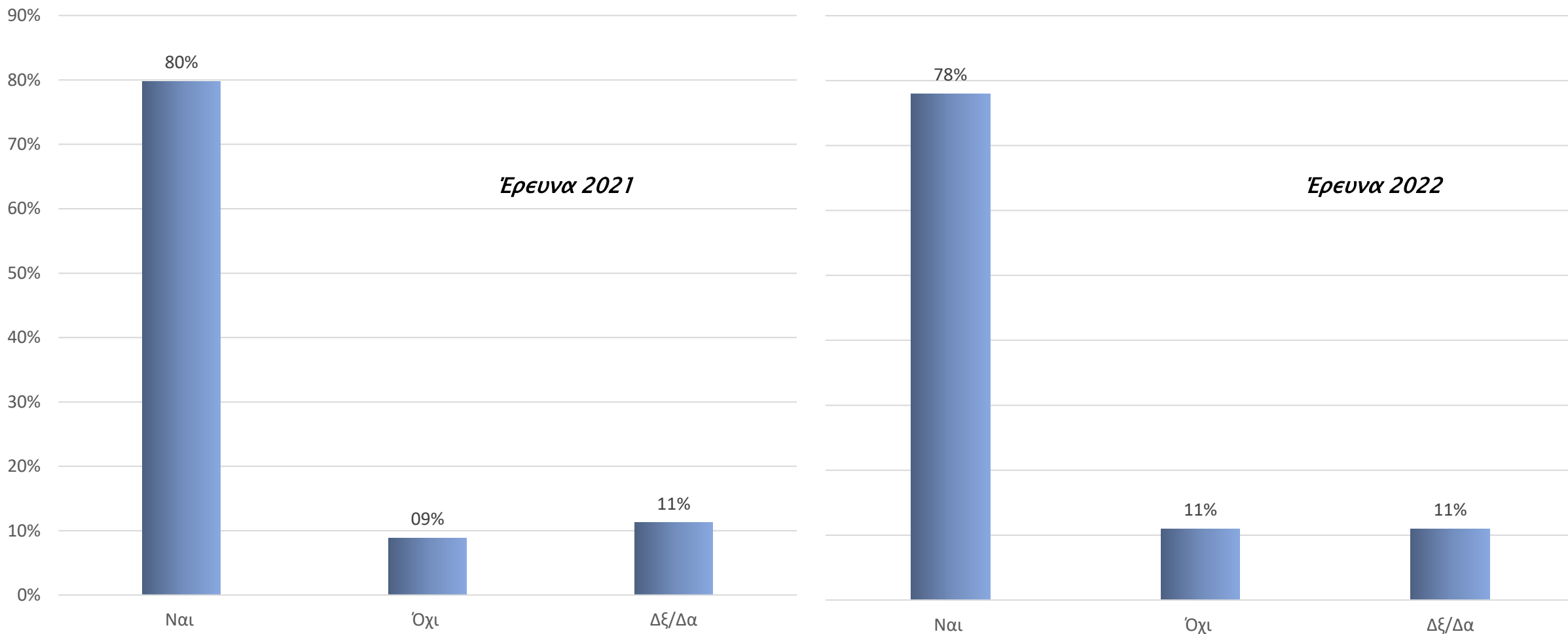
	Σύνολο	Επάγγελμα				
		Επιχειρηματίας	Ελεύθερος Επαγγελματίας	Στέλεχος Επιχείρησης	Άνεργος	Άλλο
Ναι	78,0%	76,9%	80,3%	69,0%	82,5%	83,0%
Όχι	11,0%	15,4%	10,5%	13,0%	12,7%	7,4%
Δξ/Δα	11,0%	7,7%	9,2%	18,0%	4,8%	9,6%
	Σύνολο	Νομική Μορφή				
		Α.Ε.	Ο.Ε./Ε.Ε.	Ε.Π.Ε./Ι.Κ.Ε.	Ατομική	Κ.Α.Ο./ΚΟΙΝΣΕΠ/ΚΟΙΣΤΠΕ/ΑΜΚΕ/ΜΚΟ
Ναι	78,0%	77,8%	74,3%	74,1%	78,0%	66,7%
Όχι	11,0%	15,6%	20,0%	22,2%	8,0%	22,2%
Δξ/Δα	11,0%	6,7%	5,7%	3,7%	14,0%	11,1%

9. Θεωρείτε ότι αυτού του είδους οι επιχειρήσεις χρειάζεται να ακολουθούν τις νέες τεχνολογικές τάσεις που επικρατούν στη νέα ψηφιακή εποχή; *Δήμος Εργασίας

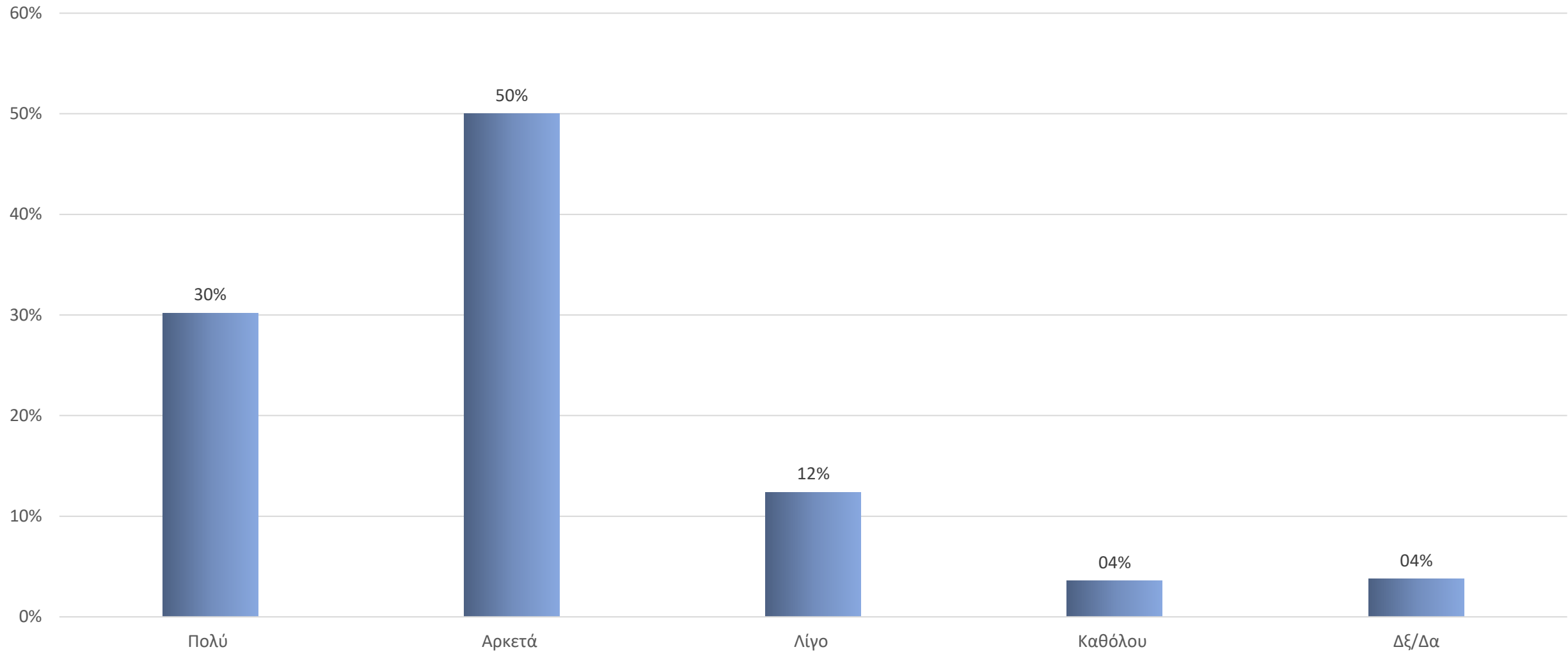
	Σύνολο	Δήμος Εργασίας				
		Αγίας Βαρβάρας	Α. Αναργύρων/Καματερού	Αιγάλεω	Ιλίου	Περιστερίου
Ναι	78,0%	88,9%	72,7%	72,3%	80,0%	74,7%
Όχι	11,0%	11,1%	13,6%	17,0%	10,0%	14,7%
Δξ/Δα	11,0%	-	13,6%	10,6%	10,0%	10,7%

	Σύνολο	Δήμος Εργασίας			
		Πετρούπολης	Φυλής	Χαϊδαρίου	Κορυδαλλού
Ναι	78,0%	79,4%	87,5%	85,7%	82,4%
Όχι	11,0%	14,7%	12,5%	4,8%	8,8%
Δξ/Δα	11,0%	5,9%	-	9,5%	8,8%

9. Θεωρείτε ότι αυτού του είδους οι επιχειρήσεις χρειάζεται να ακολουθούν τις νέες τεχνολογικές τάσεις που επικρατούν στη νέα ψηφιακή εποχή; (συγκριτικά με '21)



10. Θεωρείτε ότι οι νέες τεχνολογικές τάσεις που επικρατούν στη νέα ψηφιακή εποχή επηρεάζουν τις επιχειρήσεις;



10. Θεωρείτε ότι οι νέες τεχνολογικές τάσεις που επικρατούν στη νέα ψηφιακή εποχή επηρεάζουν τις επιχειρήσεις; *Φύλο, Ηλικία

	Σύνολο	Φύλο		Ηλικία				
		Άνδρας	Γυναίκα	Κάτω των 25 ετών	26-35	36-45	46-55	Άνω των 55 ετών
Πολύ	30,2%	26,9%	32,8%	30,3%	27,1%	27,0%	41,0%	35,7%
Αρκετά	50,0%	48,8%	51,0%	50,0%	45,8%	53,0%	50,8%	57,1%
Λίγο	12,4%	15,6%	9,8%	12,1%	15,9%	13,0%	6,6%	7,1%
Καθόλου	3,6%	3,8%	3,4%	1,5%	5,6%	4,3%	1,6%	-
Δξ/Δα	3,8%	5,0%	2,9%	6,1%	5,6%	2,6%	-	-

10. Θεωρείτε ότι οι νέες τεχνολογικές τάσεις που επικρατούν στη νέα ψηφιακή εποχή επηρεάζουν τις επιχειρήσεις; *Εκπαίδευση

	Σύνολο	Εκπαίδευση				
		Δεν έχει ολοκληρώσει την Α' βάρθμια & Β' βάρθμια Εκπαίδευση	Απόφοιτος Λυκείου	Απόφοιτος Μεταλυκειακής Εκπαίδευσης	Πτυχιούχος ΑΕΙ/ΤΕΙ	Κάτοχος Μεταπτυχιακού/Διδακτορικού
Πολύ	30,2%	28,6%	23,6%	17,8%	35,5%	47,6%
Αρκετά	50,0%	42,9%	52,8%	60,3%	50,0%	28,6%
Λίγο	12,4%	28,6%	15,7%	12,3%	8,6%	16,7%
Καθόλου	3,6%	-	1,1%	8,2%	2,6%	4,8%
Δξ/Δα	3,8%	-	6,7%	1,4%	3,3%	2,4%

10. Θεωρείτε ότι οι νέες τεχνολογικές τάσεις που επικρατούν στη νέα ψηφιακή εποχή επηρεάζουν τις επιχειρήσεις; *Επάγγελμα

	Σύνολο	Επάγγελμα				
		Επιχειρηματίας	Ελεύθερος Επαγγελματίας	Στέλεχος Επιχείρησης	Ανεργος	Άλλο
Πολύ	30,2%	42,9%	33,3%	32,7%	25,4%	26,7%
Αρκετά	50,0%	28,6%	55,6%	43,6%	49,3%	55,4%
Λίγο	12,4%	14,3%	7,4%	14,9%	17,9%	9,9%
Καθόλου	3,6%	7,1%	2,5%	5,0%	4,5%	2,0%
Δξ/Δα	3,8%	7,1%	1,2%	4,0%	3,0%	5,9%

10. Θεωρείτε ότι οι νέες τεχνολογικές τάσεις που επικρατούν στη νέα ψηφιακή εποχή επηρεάζουν τις επιχειρήσεις; *Νομική Μορφή

	Σύνολο	Νομική Μορφή				
		Α.Ε.	Ο.Ε./Ε.Ε.	Ε.Π.Ε./Ι.Κ.Ε.	Ατομική	Κ.Α.Ο./ΚΟΙΝΣΕΠ/ΚΟΙΣΠΕ/ΑΜΚΕ/ΜΚΟ
Πολύ	30,2%	29,2%	25,0%	17,9%	32,7%	22,2%
Αρκετά	50,0%	43,8%	47,2%	60,7%	51,9%	22,2%
Λίγο	12,4%	16,7%	25,0%	7,1%	7,7%	33,3%
Καθόλου	3,6%	6,3%	–	10,7%	1,9%	11,1%
Δξ/Δα	3,8%	4,2%	2,8%	3,6%	5,8%	11,1%

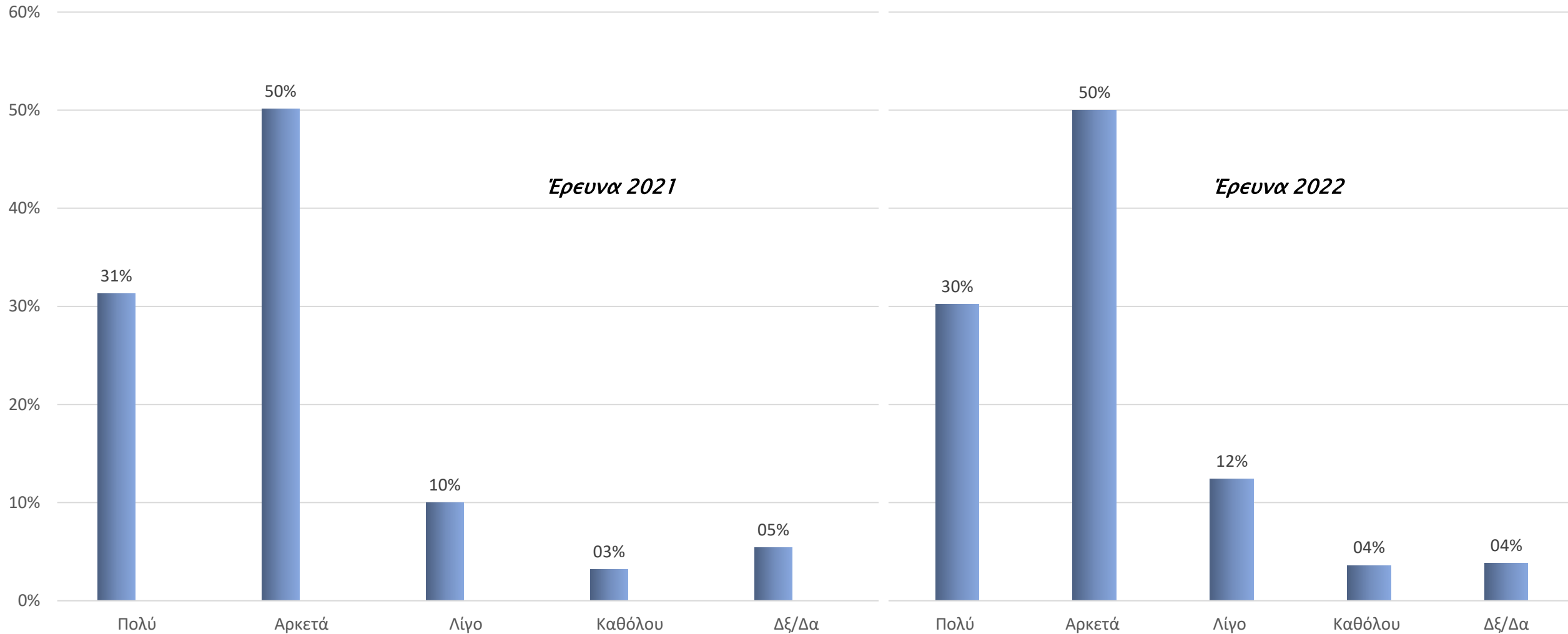
10. Θεωρείτε ότι οι νέες τεχνολογικές τάσεις που επικρατούν στη νέα ψηφιακή εποχή επηρεάζουν τις επιχειρήσεις; *Δήμος Εργασίας

	Σύνολο	Δήμος Εργασίας		
		Αγίας Βαρβάρας	Α. Αναργύρων/Καματερού	Αιγάλεω
Πολύ	30,2%	44,4%	27,3%	22,4%
Αρκετά	50,0%	44,4%	54,5%	42,9%
Λίγο	12,4%	11,1%	9,1%	24,5%
Καθόλου	3,6%	-	9,1%	4,1%
Δξ/Δα	3,8%	-	-	6,1%

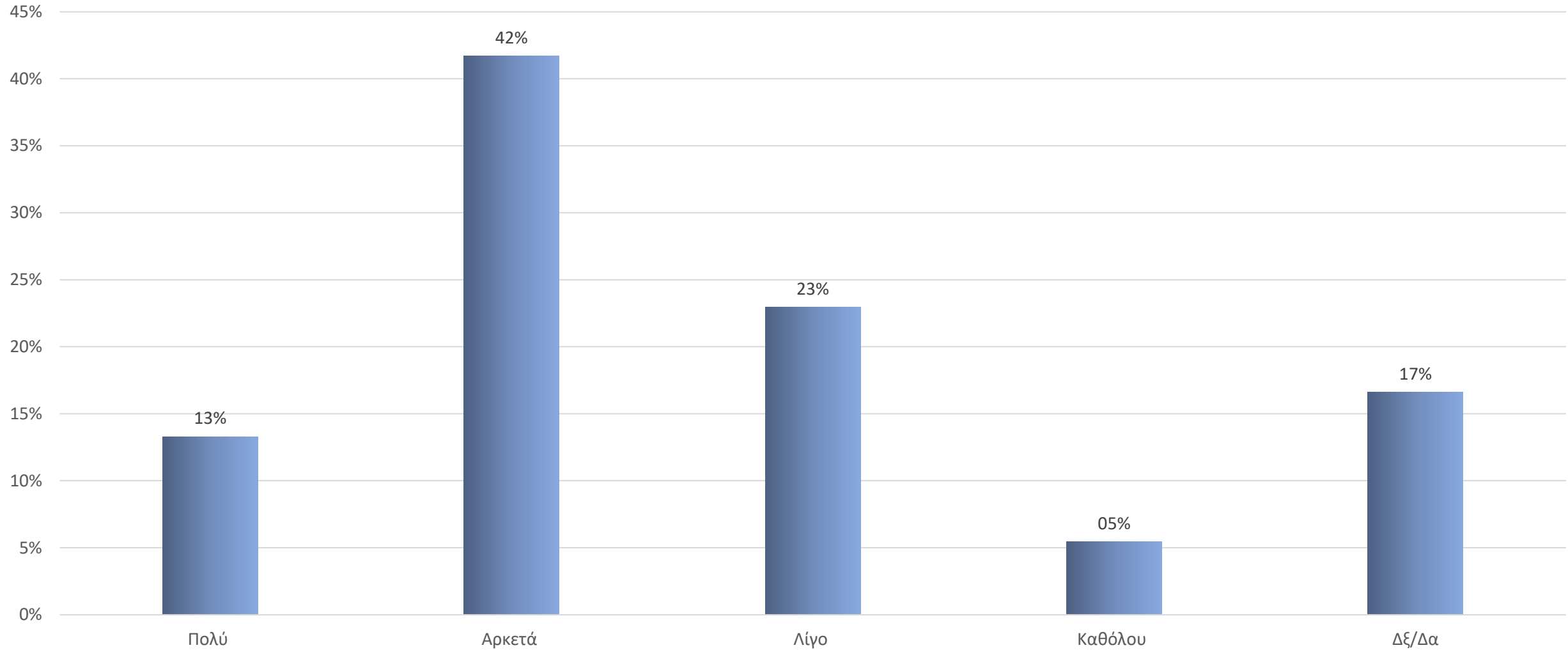
10. Θεωρείτε ότι οι νέες τεχνολογικές τάσεις που επικρατούν στη νέα ψηφιακή εποχή επηρεάζουν τις επιχειρήσεις; *Δήμος Εργασίας

	Σύνολο	Δήμος Εργασίας					
		Ιλίου	Περιστερίου	Πετρούπολης	Φυλής	Χαϊδαρίου	Κορυδαλλού
Πολύ	30,2%	35,7%	32,9%	28,6%	31,3%	9,5%	30,6%
Αρκετά	50,0%	45,2%	54,4%	51,4%	56,3%	66,7%	41,7%
Λίγο	12,4%	14,3%	6,3%	14,3%	6,3%	14,3%	13,9%
Καθόλου	3,6%	-	3,8%	2,9%	6,3%	-	8,3%
Δξ/Δα	3,8%	4,8%	2,5%	2,9%	-	9,5%	5,6%

10. Θεωρείτε ότι οι νέες τεχνολογικές τάσεις που επικρατούν στη νέα ψηφιακή εποχή επηρεάζουν τις επιχειρήσεις; (συγκριτικά με '21)



11. Το σύνολο των εργαζόμενων που απασχολείτε, διαθέτει ψηφιακές δεξιότητες;



11. Το σύνολο των εργαζόμενων που απασχολείτε, διαθέτει ψηφιακές δεξιότητες; *Φύλο, Ηλικία

	Σύνολο	Φύλο		Ηλικία				
		Άνδρας	Γυναίκα	Κάτω των 25 ετών	26-35	36-45	46-55	Άνω των 55 ετών
Πολύ	13,3%	13,0%	13,6%	20,3%	12,9%	13,6%	5,8%	6,7%
Αρκετά	41,7%	40,9%	42,4%	44,1%	39,6%	35,0%	51,9%	60,0%
Λίγο	23,0%	25,3%	20,9%	15,3%	22,8%	33,0%	17,3%	6,7%
Καθόλου	5,4%	5,2%	5,6%	3,4%	9,9%	1,9%	7,7%	-
Δξ/Δα	16,6%	15,6%	17,5%	16,9%	14,9%	16,5%	17,3%	26,7%

11. Το σύνολο των εργαζόμενων που απασχολείτε, διαθέτει ψηφιακές δεξιότητες; *Εκπαίδευση

	Σύνολο	Εκπαίδευση				
		Δεν έχει ολοκληρώσει την Α' βάρθμια & Β' βάρθμια Εκπαίδευση	Απόφοιτος Λυκείου	Απόφοιτος Μεταλυκειακής Εκπαίδευσης	Πτυχιούχος ΑΕΙ/ΤΕΙ	Κάτοχος Μεταπτυχιακού/Διδακτορικού
Πολύ	13,3%	–	9,3%	5,8%	15,0%	29,3%
Αρκετά	41,7%	60,0%	29,3%	49,3%	45,7%	36,6%
Λίγο	23,0%	40,0%	24,0%	26,1%	23,6%	12,2%
Καθόλου	5,4%	–	5,3%	4,3%	5,7%	7,3%
Δξ/Δα	16,6%	–	32,0%	14,5%	10,0%	14,6%

11. Το σύνολο των εργαζόμενων που απασχολείτε, διαθέτει ψηφιακές δεξιότητες; *Επάγγελμα

	Σύνολο	Επάγγελμα				
		Επιχειρηματίας	Ελεύθερος Επαγγελματίας	Στέλεχος Επιχείρησης	Άνεργος	Άλλο
Πολύ	13,3%	14,3%	11,3%	19,6%	14,0%	7,8%
Αρκετά	41,7%	64,3%	47,5%	41,2%	24,0%	43,3%
Λίγο	23,0%	14,3%	22,5%	24,7%	24,0%	22,2%
Καθόλου	5,4%	7,1%	5,0%	5,2%	4,0%	6,7%
Δξ/Δα	16,6%	-	13,8%	9,3%	34,0%	20,0%

11. Το σύνολο των εργαζόμενων που απασχολείτε, διαθέτει ψηφιακές δεξιότητες; *Νομική Μορφή

	Σύνολο	Νομική Μορφή				
		Α.Ε.	Ο.Ε./Ε.Ε.	Ε.Π.Ε./Ι.Κ.Ε.	Ατομική	Κ.Α.Ο./ΚΟΙΝΣΕΠ/ΚΟΙΣΠΕ/ΑΜΚΕ/ΜΚΟ
Πολύ	13,3%	20,4%	16,7%	10,7%	9,5%	22,2%
Αρκετά	41,7%	42,9%	36,1%	57,1%	49,5%	33,3%
Λίγο	23,0%	18,4%	33,3%	25,0%	16,2%	33,3%
Καθόλου	5,4%	10,2%	8,3%	3,6%	3,8%	11,1%
Δξ/Δα	16,6%	8,2%	5,6%	3,6%	21,0%	-

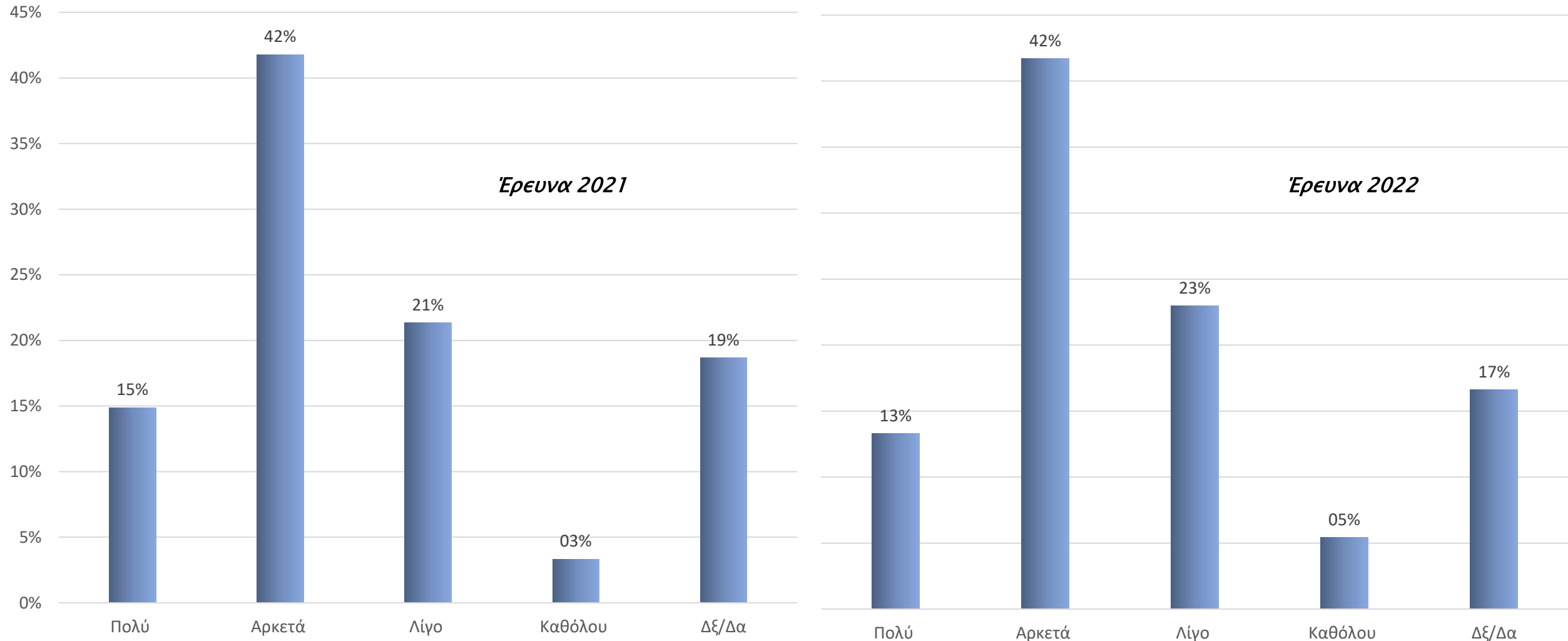
11. Το σύνολο των εργαζόμενων που απασχολείτε, διαθέτει ψηφιακές δεξιότητες; *Δήμος Εργασίας

	Σύνολο	Δήμος Εργασίας		
		Αγίας Βαρβάρας	Α. Αναργύρων/Καματερού	Αιγάλεω
Πολύ	13,3%	12,5%	14,3%	13,6%
Αρκετά	41,7%	37,5%	28,6%	36,4%
Λίγο	23,0%	12,5%	47,6%	22,7%
Καθόλου	5,4%	12,5%	4,8%	4,5%
Δξ/Δα	16,6%	25,0%	4,8%	22,7%

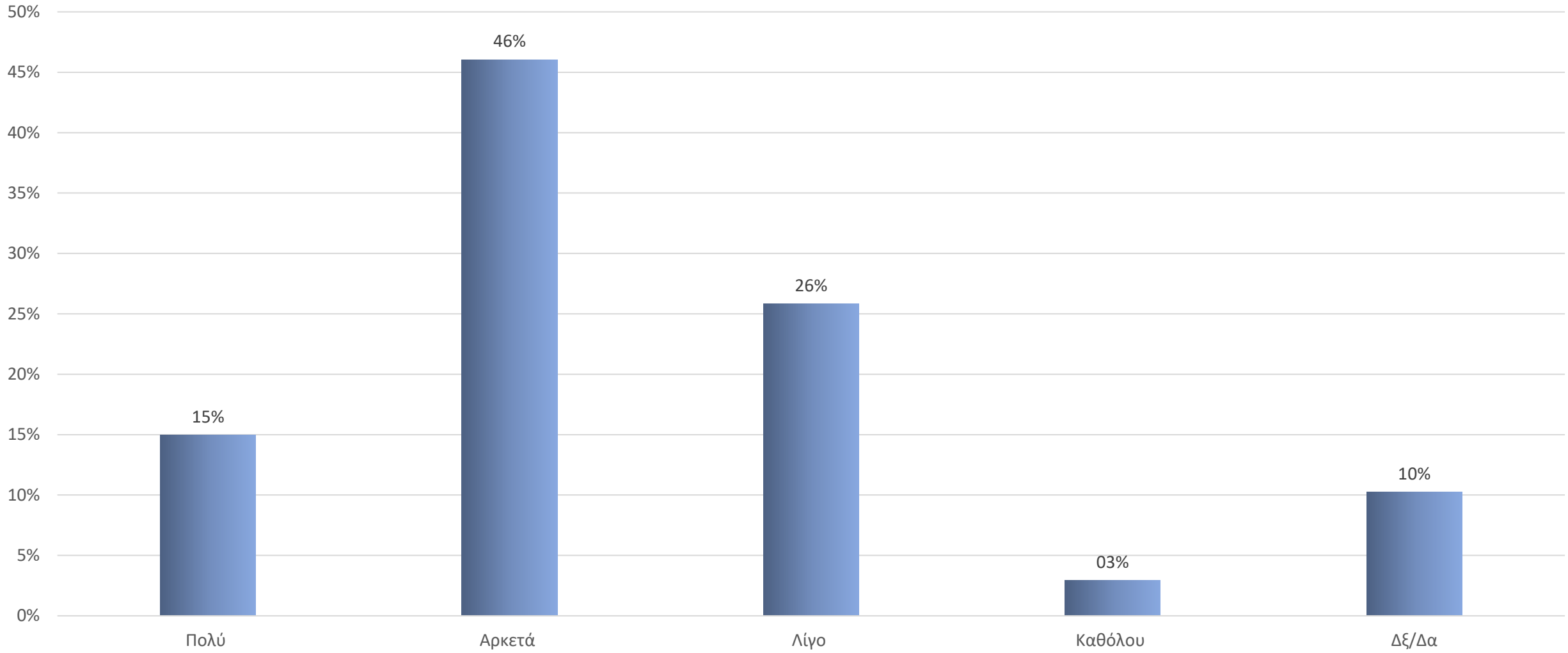
11. Το σύνολο των εργαζόμενων που απασχολείτε, διαθέτει ψηφιακές δεξιότητες; *Δήμος Εργασίας

	Σύνολο	Δήμος Εργασίας					
		Ιλίου	Περιστερίου	Πετρούπολης	Φυλής	Χαϊδαρίου	Κορυδαλλού
Πολύ	13,3%	10,0%	7,6%	28,1%	13,3%	10,0%	18,2%
Αρκετά	41,7%	50,0%	44,3%	34,4%	53,3%	65,0%	39,4%
Λίγο	23,0%	22,5%	26,6%	18,8%	20,0%	15,0%	12,1%
Καθόλου	5,4%	5,0%	6,3%	–	6,7%	5,0%	12,1%
Δξ/Δα	16,6%	12,5%	15,2%	18,8%	6,7%	5,0%	18,2%

11. Το σύνολο των εργαζόμενων που απασχολείτε, διαθέτει ψηφιακές δεξιότητες; (συγκριτικά με '21)



12. Οι εργαζόμενοι/συνάδελφοι με το ίδιο καθεστώς εκτιμάτε ότι διαθέτουν ψηφιακές δεξιότητες;



12. Οι εργαζόμενοι/συνάδελφοι με το ίδιο καθεστώς εκτιμάτε ότι διαθέτουν ψηφιακές δεξιότητες; *Φύλο, Ηλικία

	Σύνολο	Φύλο		Ηλικία				
		Ανδρας	Γυναίκα	Κάτω των 25 ετών	26-35	36-45	46-55	Ανω των 55 ετών
Πολύ	15,0%	13,2%	16,4%	17,7%	17,6%	10,5%	14,0%	14,3%
Αρκετά	46,0%	46,1%	46,0%	41,9%	43,1%	48,6%	49,1%	57,1%
Λίγο	25,8%	27,6%	24,3%	24,2%	26,5%	32,4%	17,5%	14,3%
Καθόλου	2,9%	3,3%	2,6%	1,6%	4,9%	1,9%	3,5%	-
Δξ/Δα	10,3%	9,9%	10,6%	14,5%	7,8%	6,7%	15,8%	14,3%

12. Οι εργαζόμενοι / συνάδελφοι με το ίδιο καθεστώς εκτιμούν ότι διαθέτουν ψηφιακές δεξιότητες; *Εκπαίδευση

	Σύνολο	Εκπαίδευση				
		Δεν έχει ολοκληρώσει την Α' βάρθμια & Β' βάρθμια Εκπαίδευση	Απόφοιτος Λυκείου	Απόφοιτος Μεταλυκειακής Εκπαίδευσης	Πτυχιούχος ΑΕΙ/ΤΕΙ	Κάτοχος Μεταπτυχιακού/Διδακτορικού
Πολύ	15,0%	–	11,7%	10,0%	15,0%	31,7%
Αρκετά	46,0%	20,0%	39,0%	45,7%	53,7%	36,6%
Λίγο	25,8%	60,0%	24,7%	31,4%	23,8%	22,0%
Καθόλου	2,9%	20,0%	3,9%	1,4%	2,0%	4,9%
Δξ/Δα	10,3%	–	20,8%	11,4%	5,4%	4,9%

12. Οι εργαζόμενοι/συνάδελφοι με το ίδιο καθεστώς εκτιμάτε ότι διαθέτουν ψηφιακές δεξιότητες; *Επάγγελμα

	Σύνολο	Επάγγελμα				
		Επιχειρηματίας	Ελεύθερος Επαγγελματίας	Στέλεχος Επιχείρησης	Άνεργος	Άλλο
Πολύ	15,0%	14,3%	13,6%	17,0%	15,1%	14,0%
Αρκετά	46,0%	64,3%	48,1%	47,0%	37,7%	45,2%
Λίγο	25,8%	21,4%	23,5%	28,0%	24,5%	26,9%
Καθόλου	2,9%	–	4,9%	4,0%	1,9%	1,1%
Δξ/Δα	10,3%	–	9,9%	4,0%	20,8%	12,9%

12. Οι εργαζόμενοι/συνάδελφοι με το ίδιο καθεστώς εκτιμάτε ότι διαθέτουν ψηφιακές δεξιότητες; *Νομική Μορφή

	Σύνολο	Νομική Μορφή				
		Α.Ε.	Ο.Ε./Ε.Ε.	Ε.Π.Ε./Ι.Κ.Ε.	Ατομική	Κ.Α.Λ.Ο./ΚΟΙΝΣΕΠ/ΚΟΙΣΠΕ/ΑΜΚΕ/ΜΚΟ
Πολύ	15,0%	20,4%	19,4%	11,1%	13,6%	-
Αρκετά	46,0%	53,1%	33,3%	51,9%	52,4%	44,4%
Λίγο	25,8%	18,4%	38,9%	29,6%	16,5%	44,4%
Καθόλου	2,9%	2,0%	5,6%	3,7%	1,0%	11,1%
Δξ/Δα	10,3%	6,1%	2,8%	3,7%	16,5%	-

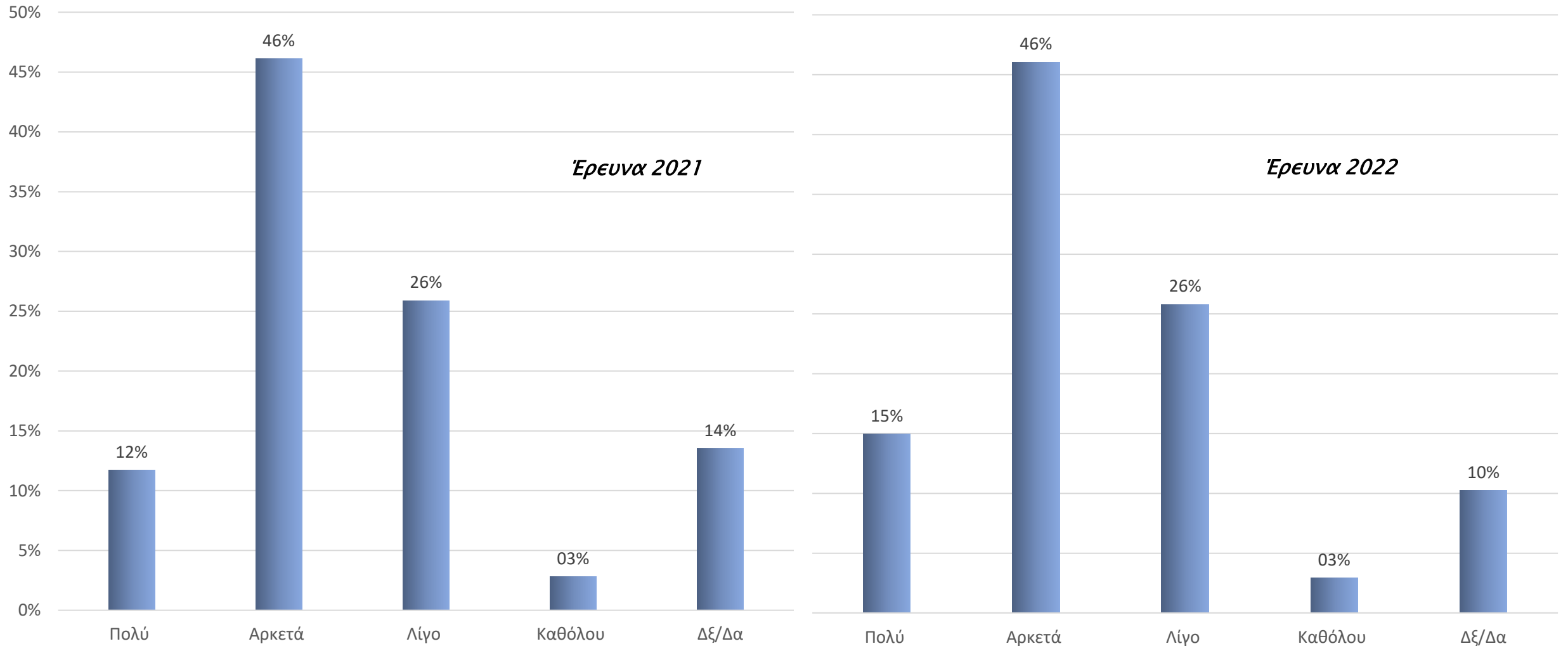
12. Οι εργαζόμενοι/συνάδελφοι με το ίδιο καθεστώς εκτιμάτε ότι διαθέτουν ψηφιακές δεξιότητες; *Δήμος Εργασίας

	Σύνολο	Δήμος Εργασίας		
		Αγίας Βαρβάρας	Α. Αναργύρων/Καματερού	Αιγάλεω
Πολύ	15,0%	11,1%	20,0%	17,4%
Αρκετά	46,0%	33,3%	45,0%	39,1%
Λίγο	25,8%	33,3%	30,0%	28,3%
Καθόλου	2,9%	-	5,0%	2,2%
Δξ/Δα	10,3%	22,2%	-	13,0%

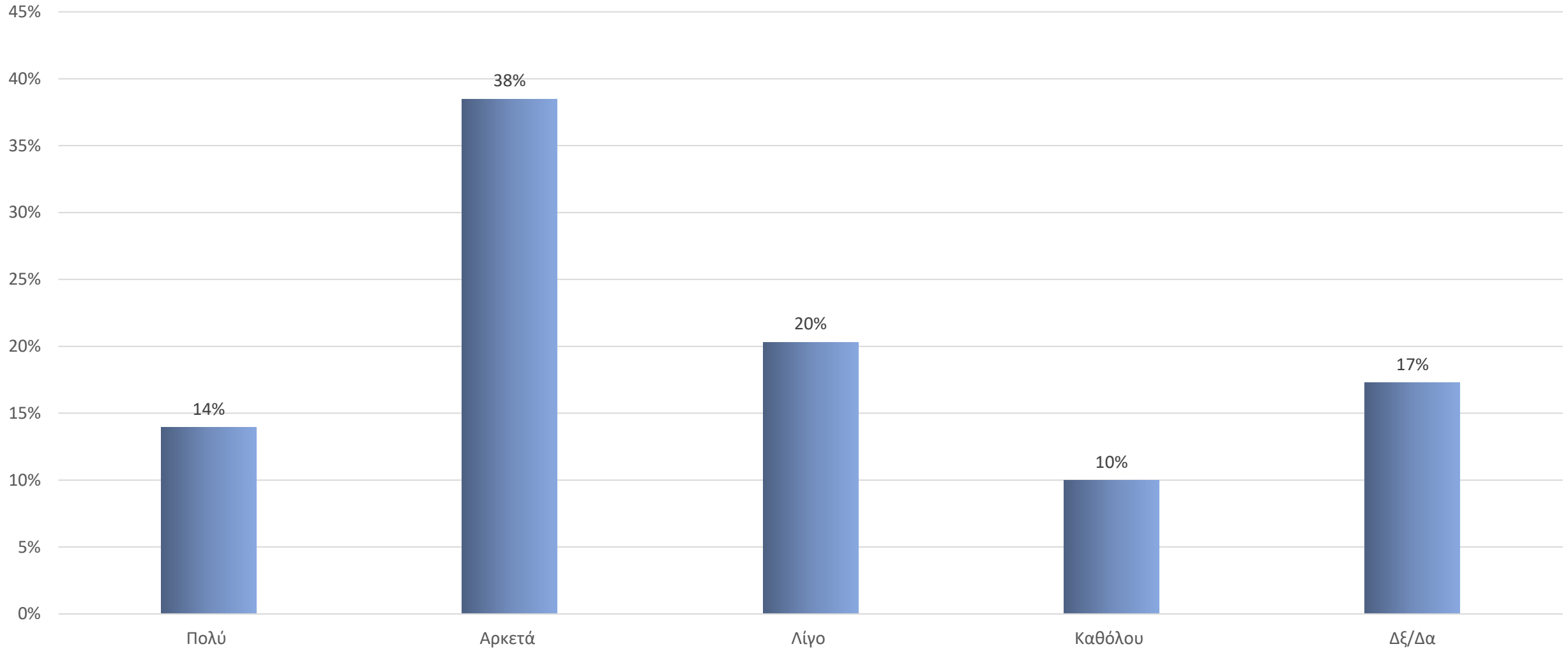
12. Οι εργαζόμενοι/συνάδελφοι με το ίδιο καθεστώς εκτιμάτε ότι διαθέτουν ψηφιακές δεξιότητες; *Δήμος Εργασίας

	Σύνολο	Δήμος Εργασίας					
		Ιλίου	Περιστερίου	Πετρούπολης	Φυλής	Χαϊδαρίου	Κορυδαλλού
Πολύ	15,0%	14,6%	6,4%	12,9%	13,3%	40,0%	11,4%
Αρκετά	46,0%	46,3%	55,1%	51,6%	60,0%	35,0%	51,4%
Λίγο	25,8%	22,0%	26,9%	25,8%	20,0%	10,0%	25,7%
Καθόλου	2,9%	4,9%	-	3,2%	-	10,0%	5,7%
Δξ/Δα	10,3%	12,2%	11,5%	6,5%	6,7%	5,0%	5,7%

12. Οι εργαζόμενοι/συνάδελφοι με το ίδιο καθεστώς εκτιμάτε ότι διαθέτουν ψηφιακές δεξιότητες; (συγκριτικά με '21)



13. Σαν επιχείρηση, παρέχετε εκπαίδευση στο προσωπικό σας σχετικά με τις νέες τεχνολογίες και τις ψηφιακές δεξιότητες;



13. Σαν επιχείρηση, παρέχετε εκπαίδευση στο προσωπικό σας σχετικά με τις νέες τεχνολογίες και τις ψηφιακές δεξιότητες; *Φύλο, Ηλικία

	Σύνολο	Φύλο		Ηλικία				
		Άνδρας	Γυναίκα	Κάτω των 25 ετών	26-35	36-45	46-55	Άνω των 55 ετών
Πολύ	13,9%	12,6%	15,1%	22,0%	15,0%	9,5%	4,0%	33,3%
Αρκετά	38,5%	41,7%	35,8%	35,6%	41,0%	37,1%	42,0%	33,3%
Λίγο	20,3%	25,8%	15,6%	15,3%	17,0%	25,7%	26,0%	6,7%
Καθόλου	10,0%	7,9%	11,7%	8,5%	10,0%	13,3%	8,0%	-
Δξ/Δα	17,3%	11,9%	21,8%	18,6%	17,0%	14,3%	20,0%	26,7%

13. Σαν επιχείρηση, παρέχετε εκπαίδευση στο προσωπικό σας σχετικά με τις νέες τεχνολογίες και τις ψηφιακές δεξιότητες; *Εκπαίδευση

	Σύνολο	Εκπαίδευση				
		Δεν έχει ολοκληρώσει την Α' βάρθμια & Β' βάρθμια Εκπαίδευση	Απόφοιτος Λυκείου	Απόφοιτος Μεταλυκειακής Εκπαίδευσης	Πτυχιούχος ΑΕΙ/ΤΕΙ	Κάτοχος Μεταπτυχιακού/Διδακτορικού
Πολύ	13,9%	20,0%	14,7%	10,4%	12,0%	25,0%
Αρκετά	38,5%	20,0%	26,7%	47,8%	44,4%	27,5%
Λίγο	20,3%	20,0%	24,0%	13,4%	21,1%	22,5%
Καθόλου	10,0%	40,0%	8,0%	13,4%	8,5%	10,0%
Δξ/Δα	17,3%	–	26,7%	14,9%	14,1%	15,0%

13. Σαν επιχείρηση, παρέχετε εκπαίδευση στο προσωπικό σας σχετικά με τις νέες τεχνολογίες και τις ψηφιακές δεξιότητες; *Επάγγελμα

	Σύνολο	Επάγγελμα				
		Επιχειρηματίας	Ελεύθερος Επαγγελματίας	Στέλεχος Επιχείρησης	Άνεργος	Άλλο
Πολύ	13,9%	28,6%	9,1%	18,0%	10,6%	13,0%
Αρκετά	38,5%	42,9%	45,5%	42,0%	29,8%	32,6%
Λίγο	20,3%	21,4%	15,6%	21,0%	19,1%	23,9%
Καθόλου	10,0%	7,1%	11,7%	10,0%	4,3%	12,0%
Δξ/Δα	17,3%	-	18,2%	9,0%	36,2%	18,5%

13. Σαν επιχείρηση, παρέχετε εκπαίδευση στο προσωπικό σας σχετικά με τις νέες τεχνολογίες και τις ψηφιακές δεξιότητες; *Νομική Μορφή

	Σύνολο	Νομική Μορφή				
		Α.Ε.	Ο.Ε./Ε.Ε.	Ε.Π.Ε./Ι.Κ.Ε.	Ατομική	Κ.ΑΛ.Ο./ΚΟΙΝΣΕΠ/ΚΟΙΣΤΠΕ/ΑΜΚΕ/ΜΚΟ
Πολύ	13,9%	20,8%	22,2%	11,1%	10,6%	–
Αρκετά	38,5%	43,8%	36,1%	59,3%	39,4%	37,5%
Λίγο	20,3%	18,8%	30,6%	11,1%	16,3%	50,0%
Καθόλου	10,0%	4,2%	8,3%	11,1%	12,5%	12,5%
Δξ/Δα	17,3%	12,5%	2,8%	7,4%	21,2%	–

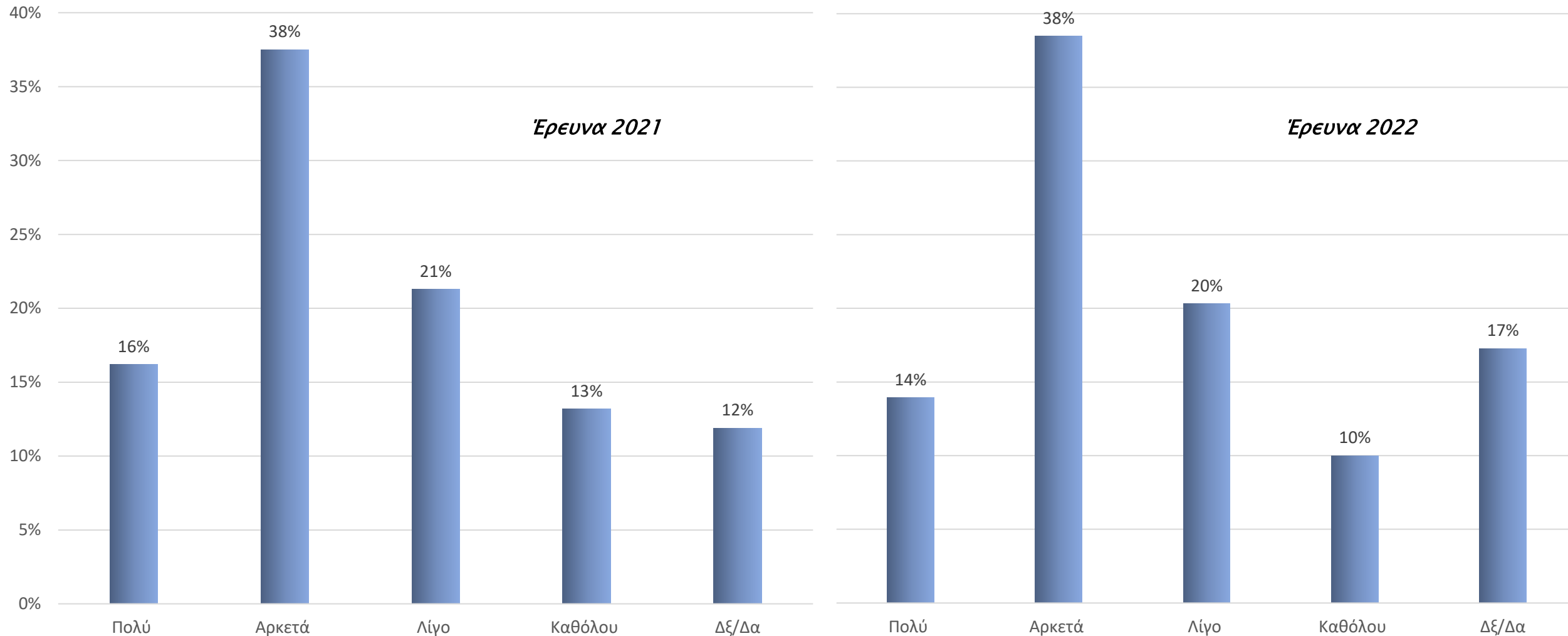
13. Σαν επιχείρηση, παρέχετε εκπαίδευση στο προσωπικό σας σχετικά με τις νέες τεχνολογίες και τις ψηφιακές δεξιότητες; *Δήμος Εργασίας

	Σύνολο	Δήμος Εργασίας		
		Αγίας Βαρβάρας	Α. Αναργύρων/Καματερού	Αιγάλεω
Πολύ	13,9%	25,0%	-	17,5%
Αρκετά	38,5%	25,0%	42,9%	30,0%
Λίγο	20,3%	-	23,8%	32,5%
Καθόλου	10,0%	12,5%	28,6%	7,5%
Δξ/Δα	17,3%	37,5%	4,8%	12,5%

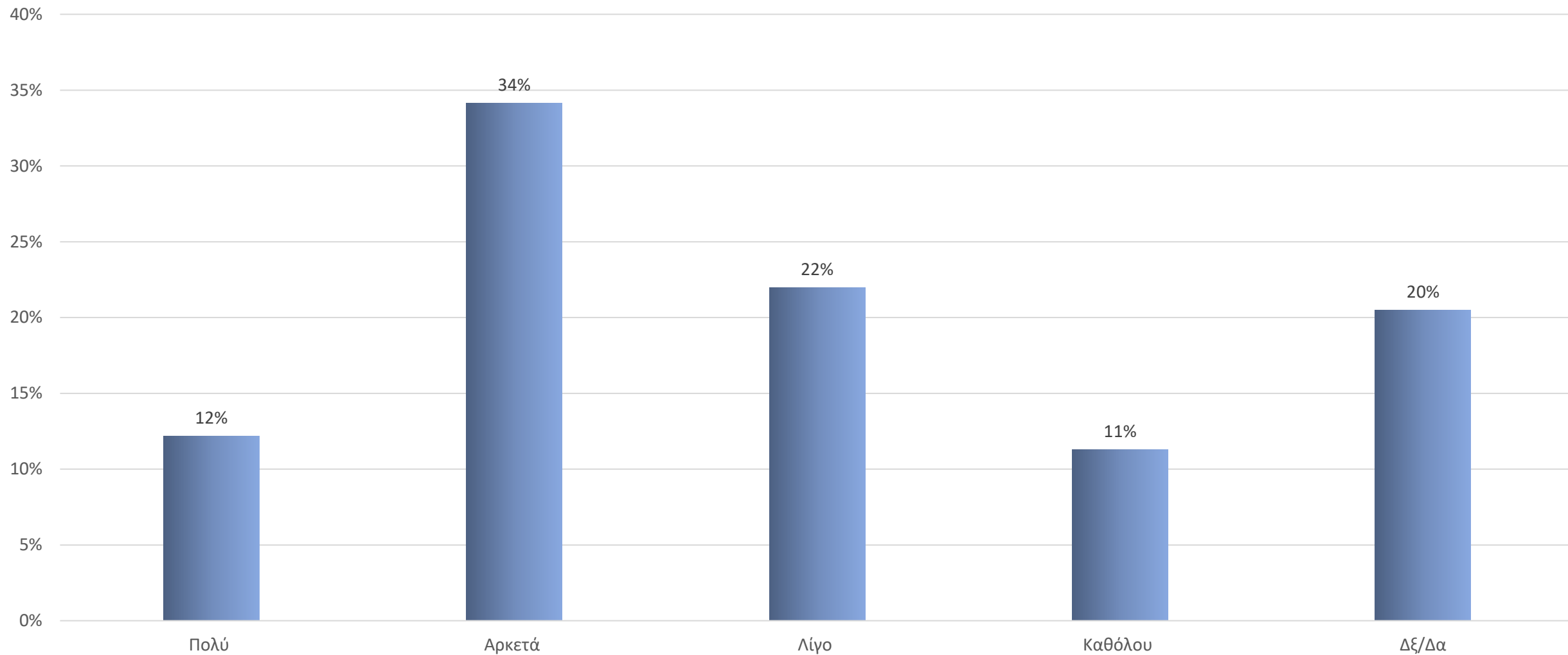
13. Σαν επιχείρηση, παρέχετε εκπαίδευση στο προσωπικό σας σχετικά με τις νέες τεχνολογίες και τις ψηφιακές δεξιότητες; *Δήμος Εργασίας

	Σύνολο	Δήμος Εργασίας					
		Ιλίου	Περιστερίου	Πετρούπολης	Φυλής	Χαϊδαρίου	Κορυδαλλού
Πολύ	13,9%	12,5%	11,3%	16,7%	26,7%	25,0%	12,9%
Αρκετά	38,5%	50,0%	41,3%	43,3%	60,0%	35,0%	35,5%
Λίγο	20,3%	12,5%	13,8%	20,0%	13,3%	30,0%	29,0%
Καθόλου	10,0%	5,0%	12,5%	13,3%	-	5,0%	6,5%
Δξ/Δα	17,3%	20,0%	21,3%	6,7%	-	5,0%	16,1%

13. Σαν επιχείρηση, παρέχετε εκπαίδευση στο προσωπικό σας σχετικά με τις νέες τεχνολογίες και τις ψηφιακές δεξιότητες; (συγκριτικά με '21)



14. Η απασχόληση «ανεξάρτητων εργολάβων» θεωρείτε ότι μπορεί να ωφελήσει την επιχείρησή σας;



14. Η απασχόληση «ανεξάρτητων εργολάβων» θεωρείτε ότι μπορεί να ωφελήσει την επιχείρησή σας; *Φύλο, Ηλικία

	Σύνολο	Φύλο		Ηλικία				
		Άνδρας	Γυναίκα	Κάτω των 25 ετών	26-35	36-45	46-55	Άνω των 55 ετών
Πολύ	12,2%	13,7%	10,9%	14,8%	9,8%	15,2%	5,7%	20,0%
Αρκετά	34,1%	36,6%	32,1%	31,1%	38,2%	33,3%	37,7%	13,3%
Λίγο	22,0%	25,5%	19,0%	18,0%	20,6%	24,8%	24,5%	20,0%
Καθόλου	11,3%	9,2%	13,0%	14,8%	7,8%	9,5%	13,2%	20,0%
Δξ/Δα	20,5%	15,0%	25,0%	21,3%	23,5%	17,1%	18,9%	26,7%

14. Η απασχόληση «ανεξάρτητων εργολάβων» θεωρείτε ότι μπορεί να ωφελήσει την επιχείρησή σας; *Εκπαίδευση

	Σύνολο	Εκπαίδευση				
		Δεν έχει ολοκληρώσει την Α' βάρθμια & Β' βάρθμια Εκπαίδευση	Απόφοιτος Λυκείου	Απόφοιτος Μεταλυκειακής Εκπαίδευσης	Πτυχιούχος ΑΕΙ/ΤΕΙ	Κάτοχος Μεταπτυχιακού/Διδακτορικού
Πολύ	12,2%	16,7%	8,0%	7,2%	16,3%	12,8%
Αρκετά	34,1%	33,3%	34,7%	40,6%	33,3%	25,6%
Λίγο	22,0%	16,7%	22,7%	18,8%	23,1%	23,1%
Καθόλου	11,3%	33,3%	10,7%	10,1%	9,5%	17,9%
Δξ/Δα	20,5%	-	24,0%	23,2%	17,7%	20,5%

14. Η απασχόληση «ανεξάρτητων εργολάβων» θεωρείτε ότι μπορεί να ωφελήσει την επιχείρησή σας; *Επάγγελμα

	Σύνολο	Επάγγελμα				
		Επιχειρηματίας	Ελεύθερος Επαγγελματίας	Στέλεχος Επιχείρησης	Ανεργος	Άλλο
Πολύ	12,2%	28,6%	3,8%	12,0%	12,0%	17,2%
Αρκετά	34,1%	28,6%	40,0%	35,0%	32,0%	30,1%
Λίγο	22,0%	21,4%	23,8%	25,0%	20,0%	18,3%
Καθόλου	11,3%	14,3%	12,5%	12,0%	10,0%	9,7%
Δξ/Δα	20,5%	7,1%	20,0%	16,0%	26,0%	24,7%

14. Η απασχόληση «ανεξάρτητων εργολάβων» θεωρείτε ότι μπορεί να ωφελήσει την επιχείρησή σας; *Νομική Μορφή

	Σύνολο	Νομική Μορφή				
		Α.Ε.	Ο.Ε./Ε.Ε.	Ε.Π.Ε./Ι.Κ.Ε.	Ατομική	Κ.ΑΛ.Ο./ΚΟΙΝΣΕΠ/ΚΟΙΣΤΠΕ/ΑΜΚΕ/ΜΚΟ
Πολύ	12,2%	18,4%	19,4%	14,3%	11,5%	-
Αρκετά	34,1%	44,9%	44,4%	39,3%	31,7%	44,4%
Λίγο	22,0%	18,4%	27,8%	32,1%	16,3%	33,3%
Καθόλου	11,3%	6,1%	5,6%	3,6%	13,5%	22,2%
Δξ/Δα	20,5%	12,2%	2,8%	10,7%	26,9%	-

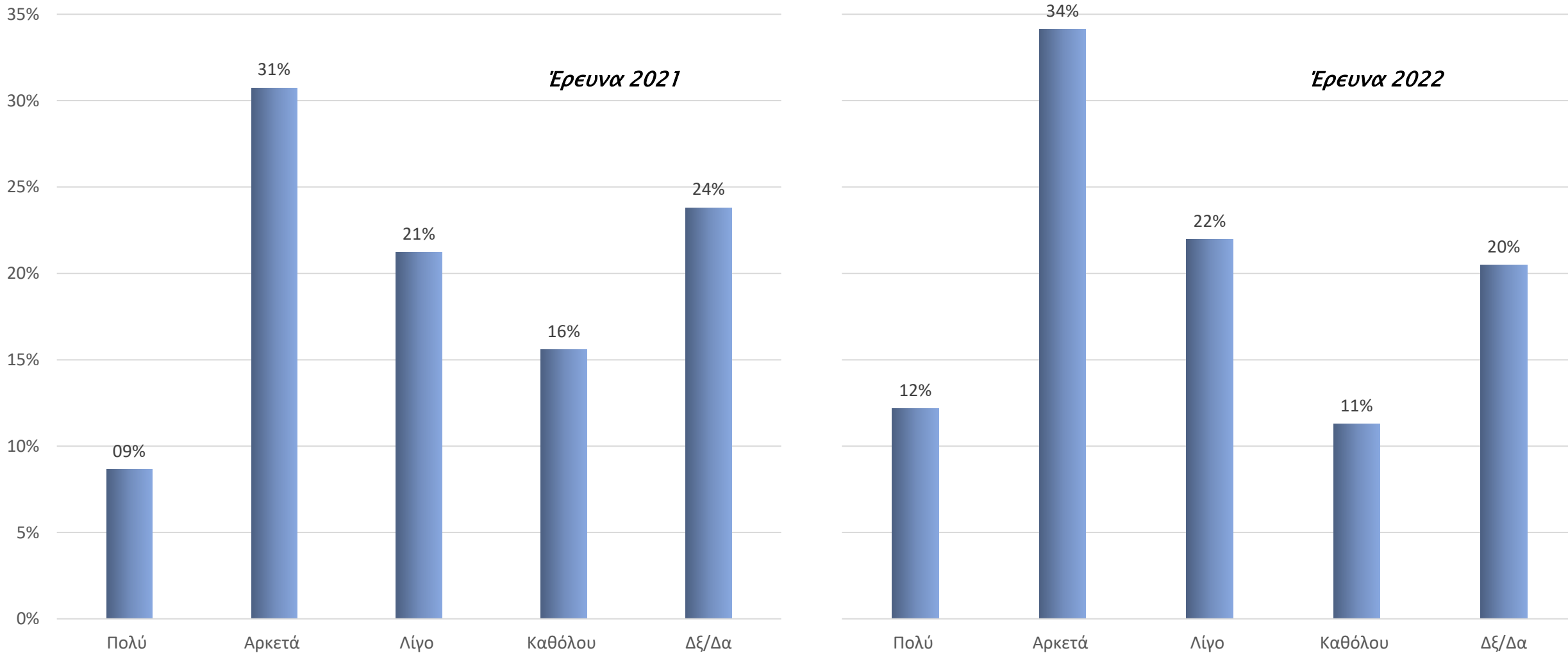
14. Η απασχόληση «ανεξάρτητων εργολάβων» θεωρείτε ότι μπορεί να ωφελήσει την επιχείρησή σας; *Δήμος Εργασίας

	Σύνολο	Δήμος Εργασίας		
		Αγίας Βαρβάρας	Α. Αναργύρων/Καματερού	Αιγάλεω
Πολύ	12,2%	37,5%	9,5%	11,9%
Αρκετά	34,1%	-	19,0%	33,3%
Λίγο	22,0%	25,0%	23,8%	23,8%
Καθόλου	11,3%	25,0%	14,3%	9,5%
Δξ/Δα	20,5%	12,5%	33,3%	21,4%

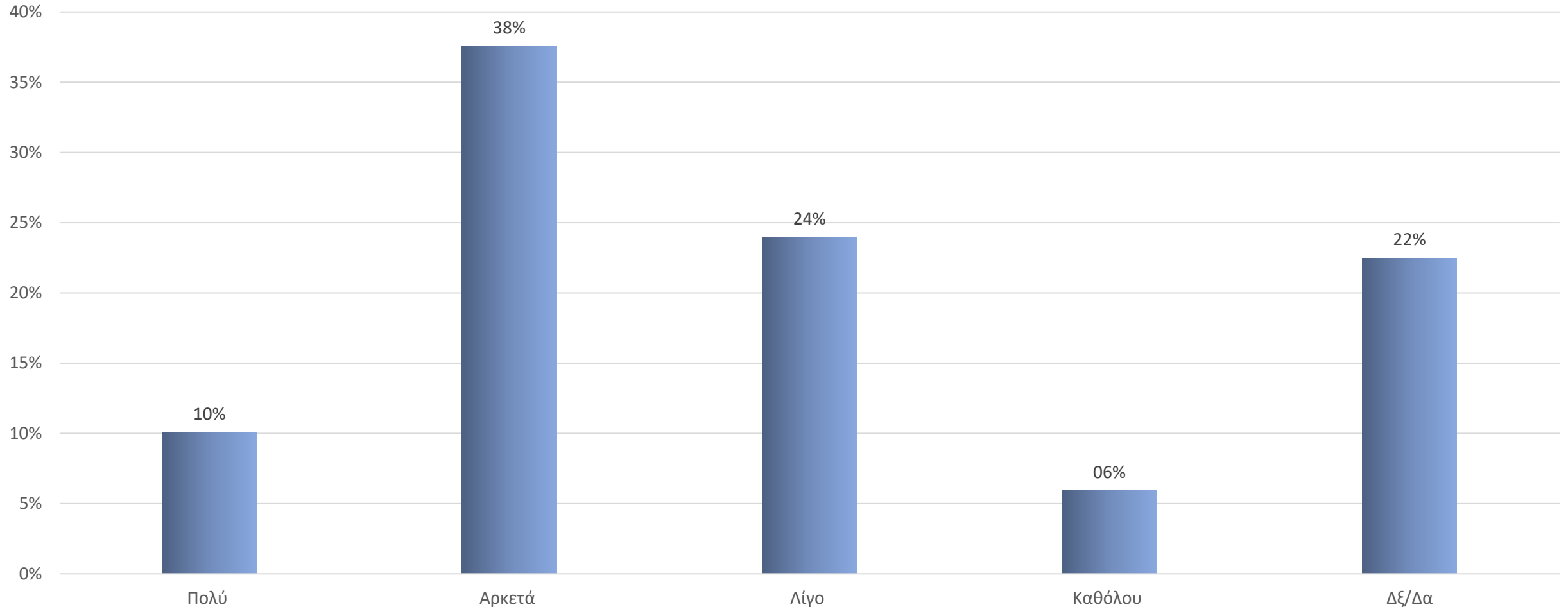
14. Η απασχόληση «ανεξάρτητων εργολάβων» θεωρείτε ότι μπορεί να ωφελήσει την επιχείρησή σας; *Δήμος Εργασίας

	Σύνολο	Δήμος Εργασίας					
		Ιλίου	Περιστερίου	Πετρούπολης	Φυλής	Χαϊδαρίου	Κορυδαλλού
Πολύ	12,2%	7,1%	12,7%	13,3%	13,3%	15,0%	22,9%
Αρκετά	34,1%	47,6%	34,2%	46,7%	26,7%	35,0%	31,4%
Λίγο	22,0%	19,0%	27,8%	23,3%	20,0%	15,0%	14,3%
Καθόλου	11,3%	7,1%	5,1%	6,7%	13,3%	25,0%	17,1%
Δξ/Δα	20,5%	19,0%	20,3%	10,0%	26,7%	10,0%	14,3%

14. Η απασχόληση «ανεξάρτητων εργολάβων» θεωρείτε ότι μπορεί να ωφελήσει την επιχείρησή σας; (συγκριτικά με '21)



15. Η απασχόληση «ανεξάρτητων εργολάβων» που εντάσσονται στην αποκαλούμενη «οικονομία Gig» (Gig economy), θεωρείτε ότι θα επιφέρει επιπτώσεις στις δεξιότητες ανέργων ή σε νέες ειδικότητες;



15. Η απασχόληση «ανεξάρτητων εργολάβων» που εντάσσονται στην αποκαλούμενη «οικονομία Gig» (Gig economy), θεωρείτε ότι θα επιφέρει επιπτώσεις στις δεξιότητες ανέργων ή σε νέες ειδικότητες; *Φύλο, Ηλικία

	Σύνολο	Φύλο		Ηλικία				
		Άνδρας	Γυναίκα	Κάτω των 25 ετών	26-35	36-45	46-55	Άνω των 55 ετών
Πολύ	10,1%	7,1%	12,5%	11,3%	8,0%	11,1%	9,4%	14,3%
Αρκετά	37,6%	42,2%	33,7%	37,1%	41,0%	36,1%	37,7%	28,6%
Λίγο	24,0%	24,7%	23,4%	25,8%	21,0%	27,8%	18,9%	28,6%
Καθόλου	5,9%	7,8%	4,3%	3,2%	6,0%	5,6%	7,5%	7,1%
Δξ/Δα	22,5%	18,2%	26,1%	22,6%	24,0%	19,4%	26,4%	21,4%

15. Η απασχόληση «ανεξάρτητων εργολάβων» που εντάσσονται στην αποκαλούμενη «οικονομία Gig» (Gig economy), θεωρείτε ότι θα επιφέρει επιπτώσεις στις δεξιότητες ανέργων ή σε νέες ειδικότητες; *Εκπαίδευση

	Σύνολο	Εκπαίδευση				
		Δεν έχει ολοκληρώσει την Α' βάρθμια & Β' βάρθμια Εκπαίδευση	Απόφοιτος Λυκείου	Απόφοιτος Μεταλυκειακής Εκπαίδευσης	Πτυχιούχος ΑΕΙ/ΤΕΙ	Κάτοχος Μεταπτυχιακού/Διδακτορικού
Πολύ	10,1%	-	3,8%	6,1%	14,8%	12,8%
Αρκετά	37,6%	60,0%	37,2%	47,0%	35,6%	28,2%
Λίγο	24,0%	20,0%	28,2%	19,7%	24,8%	20,5%
Καθόλου	5,9%	20,0%	2,6%	3,0%	6,0%	15,4%
Δξ/Δα	22,5%	-	28,2%	24,2%	18,8%	23,1%

15. Η απασχόληση «ανεξάρτητων εργολάβων» που εντάσσονται στην αποκαλούμενη «οικονομία Gig» (Gig economy), θεωρείτε ότι θα επιφέρει επιπτώσεις στις δεξιότητες ανέργων ή σε νέες ειδικότητες; *Επάγγελμα

	Σύνολο	Επάγγελμα				
		Επιχειρηματίας	Ελεύθερος Επαγγελματίας	Στέλεχος Επιχείρησης	Άνεργος	Άλλο
Πολύ	10,1%	21,4%	6,3%	12,1%	11,5%	8,6%
Αρκετά	37,6%	57,1%	45,0%	36,4%	28,8%	34,4%
Λίγο	24,0%	7,1%	23,8%	25,3%	25,0%	24,7%
Καθόλου	5,9%	-	6,3%	11,1%	3,8%	2,2%
Δξ/Δα	22,5%	14,3%	18,8%	15,2%	30,8%	30,1%

15. Η απασχόληση «ανεξάρτητων εργολάβων» που εντάσσονται στην αποκαλούμενη «οικονομία Gig» (Gig economy), θεωρείτε ότι θα επιφέρει επιπτώσεις στις δεξιότητες ανέργων ή σε νέες ειδικότητες; *Νομική Μορφή

	Σύνολο	Νομική Μορφή				
		Α.Ε.	Ο.Ε./Ε.Ε.	Ε.Π.Ε./Ι.Κ.Ε.	Ατομική	Κ.ΑΛ.Ο./ΚΟΙΝΣΕΠ/ΚΟΙΣΠΕ/ΑΜΚΕ/ΜΚΟ
Πολύ	10,1%	16,7%	13,9%	14,8%	3,9%	11,1%
Αρκετά	37,6%	33,3%	36,1%	40,7%	44,7%	44,4%
Λίγο	24,0%	25,0%	33,3%	22,2%	18,4%	33,3%
Καθόλου	5,9%	12,5%	5,6%	3,7%	5,8%	11,1%
Δξ/Δα	22,5%	12,5%	11,1%	18,5%	27,2%	-

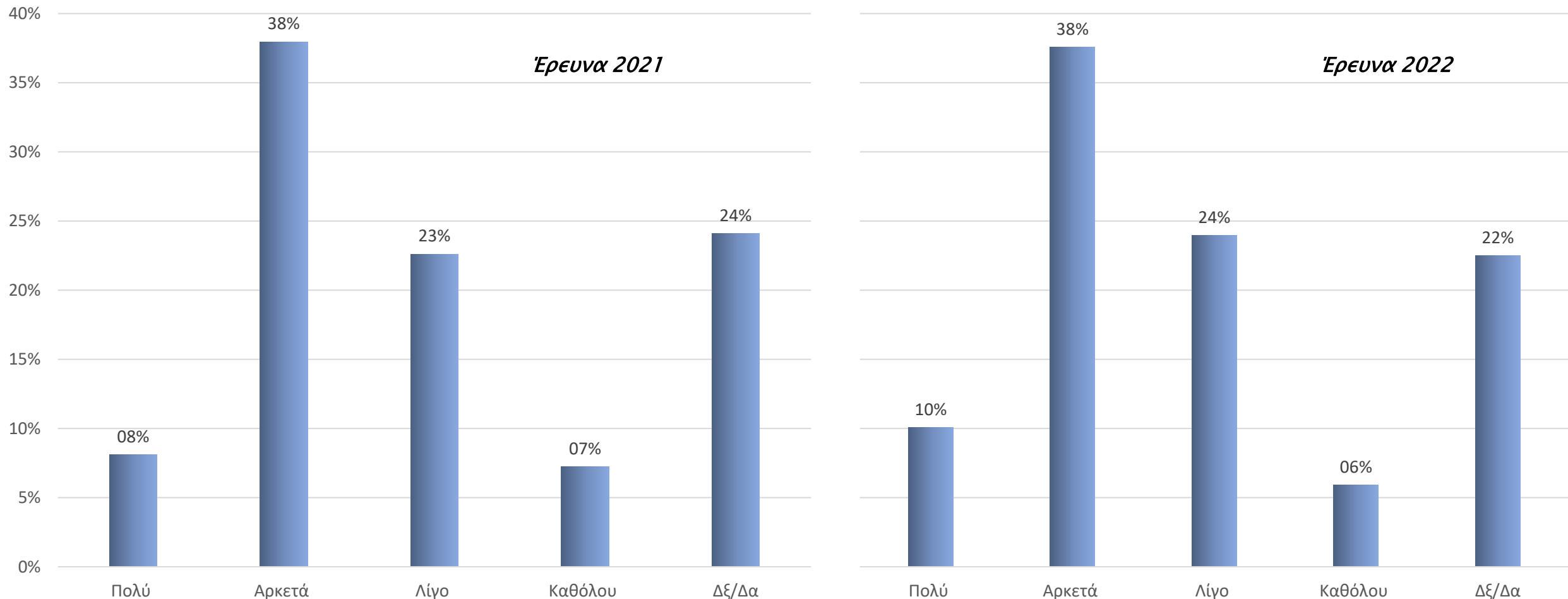
15. Η απασχόληση «ανεξάρτητων εργολάβων» που εντάσσονται στην αποκαλούμενη «οικονομία Gig» (Gig economy), θεωρείτε ότι θα επιφέρει επιπτώσεις στις δεξιότητες ανέργων ή σε νέες ειδικότητες; *Δήμος Εργασίας

	Σύνολο	Δήμος Εργασίας		
		Αγίας Βαρβάρας	Α. Αναργύρων/Καματερού	Αιγάλεω
Πολύ	10,1%	25,0%	-	10,9%
Αρκετά	37,6%	25,0%	42,9%	43,5%
Λίγο	24,0%	12,5%	19,0%	21,7%
Καθόλου	5,9%	25,0%	14,3%	2,2%
Δξ/Δα	22,5%	12,5%	23,8%	21,7%

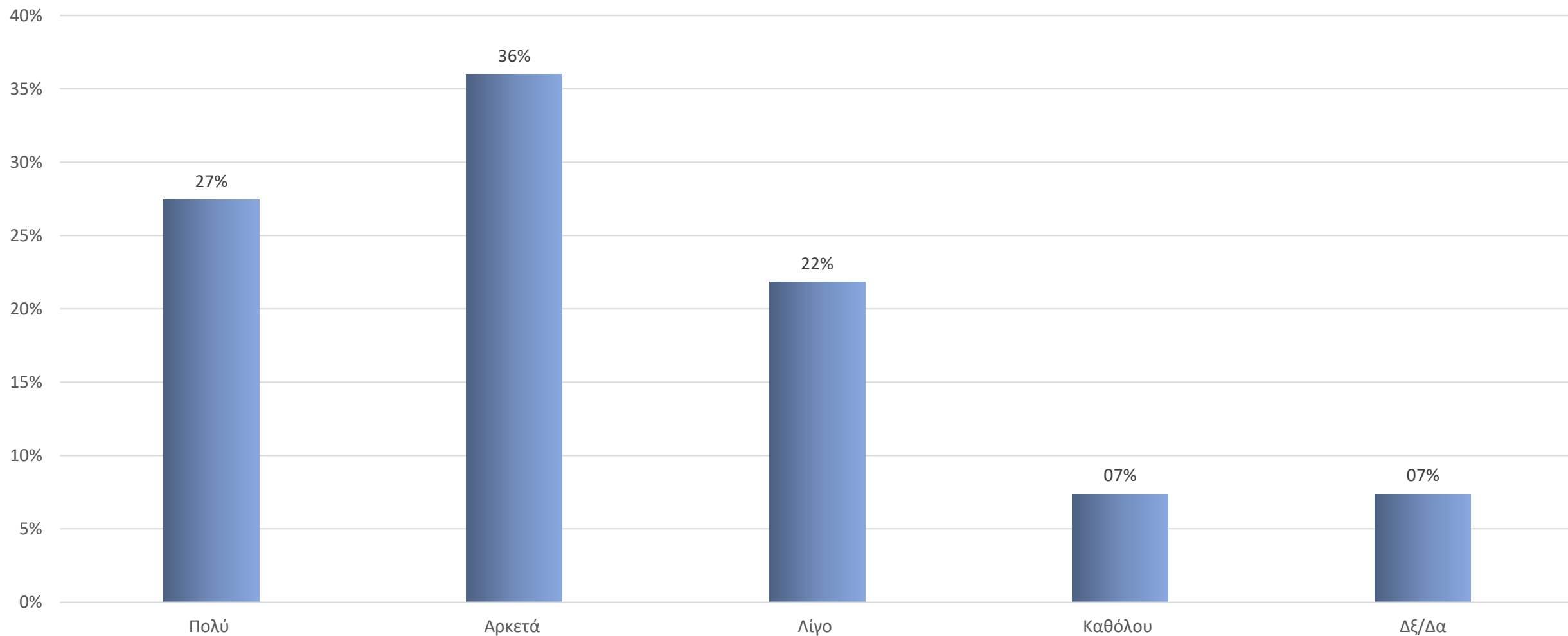
15. Η απασχόληση «ανεξάρτητων εργολάβων» που εντάσσονται στην αποκαλούμενη «οικονομία Gig» (Gig economy), θεωρείτε ότι θα επιφέρει επιπτώσεις στις δεξιότητες ανέργων ή σε νέες ειδικότητες; *Δήμος Εργασίας

	Σύνολο	Δήμος Εργασίας					
		Ιλίου	Περιστερίου	Πετρούπολης	Φυλής	Χαϊδαρίου	Κορυδαλλού
Πολύ	10,1%	7,3%	7,9%	13,3%	18,8%	5,0%	21,2%
Αρκετά	37,6%	48,8%	36,8%	36,7%	31,3%	30,0%	33,3%
Λίγο	24,0%	14,6%	27,6%	33,3%	37,5%	40,0%	18,2%
Καθόλου	5,9%	4,9%	2,6%	6,7%	-	15,0%	9,1%
Δξ/Δα	22,5%	24,4%	25,0%	10,0%	12,5%	10,0%	18,2%

15. Η απασχόληση «ανεξάρτητων εργολάβων» που εντάσσονται στην αποκαλούμενη «οικονομία Gig» (Gig economy), θεωρείτε ότι θα επιφέρει επιπτώσεις στις δεξιότητες ανέργων ή σε νέες ειδικότητες; (συγκριτικά με '21)



16. Πόσο επηρεάστηκε κατά τη γνώμη σας, ο κλάδος που ανήκει η επιχείρησή σας την περίοδο του COVID-19;



16. Πόσο επηρεάστηκε κατά τη γνώμη σας, ο κλάδος που ανήκει η επιχείρησή σας την περίοδο του COVID-19; *Φύλο, Ηλικία

	Σύνολο	Φύλο		Ηλικία				
		Ανδρας	Γυναίκα	Κάτω των 25 ετών	26-35	36-45	46-55	Άνω των 55 ετών
Πολύ	27,4%	25,2%	29,3%	41,3%	27,7%	17,9%	32,1%	20,0%
Αρκετά	36,0%	36,1%	35,9%	28,6%	37,6%	40,6%	34,0%	33,3%
Λίγο	21,8%	26,5%	17,9%	14,3%	16,8%	28,3%	22,6%	33,3%
Καθόλου	7,4%	6,5%	8,2%	7,9%	7,9%	7,5%	7,5%	-
Δξ/Δα	7,4%	5,8%	8,7%	7,9%	9,9%	5,7%	3,8%	13,3%

16. Πόσο επηρεάστηκε κατά τη γνώμη σας, ο κλάδος που ανήκει η επιχείρησή σας την περίοδο του COVID-19; *Εκπαίδευση

	Σύνολο	Εκπαίδευση				
		Δεν έχει ολοκληρώσει την Α' βάρθμια & Β' βάρθμια Εκπαίδευση	Απόφοιτος Λυκείου	Απόφοιτος Μεταλυκειακής Εκπαίδευσης	Πτυχιούχος ΑΕΙ/ΤΕΙ	Κάτοχος Μεταπτυχιακού/Διδακτορικού
Πολύ	27,4%	60,0%	28,0%	32,4%	23,2%	30,8%
Αρκετά	36,0%	20,0%	33,3%	33,8%	39,1%	35,9%
Λίγο	21,8%	-	18,7%	16,2%	27,2%	20,5%
Καθόλου	7,4%	20,0%	8,0%	7,4%	6,0%	10,3%
Δξ/Δα	7,4%	-	12,0%	10,3%	4,6%	2,6%

16. Πόσο επηρεάστηκε κατά τη γνώμη σας, ο κλάδος που ανήκει η επιχείρησή σας την περίοδο του COVID-19; *Επάγγελμα

	Σύνολο	Επάγγελμα				
		Επιχειρηματίας	Ελεύθερος Επαγγελματίας	Στέλεχος Επιχείρησης	Άνεργος	Άλλο
Πολύ	27,4%	42,9%	31,7%	21,8%	32,0%	25,0%
Αρκετά	36,0%	21,4%	41,5%	38,6%	22,0%	38,0%
Λίγο	21,8%	28,6%	20,7%	23,8%	20,0%	20,7%
Καθόλου	7,4%	7,1%	3,7%	10,9%	8,0%	6,5%
Δξ/Δα	7,4%	-	2,4%	5,0%	18,0%	9,8%

16. Πόσο επηρεάστηκε κατά τη γνώμη σας, ο κλάδος που ανήκει η επιχείρησή σας την περίοδο του COVID-19; *Νομική Μορφή

	Σύνολο	Νομική Μορφή				
		Α.Ε.	Ο.Ε./Ε.Ε.	Ε.Π.Ε./Ι.Κ.Ε.	Ατομική	Κ.Α.Ο./ΚΟΙΝΣΕΠ/ΚΟΙΣΤΠΕ/ΑΜΚΕ/ΜΚΟ
Πολύ	27,4%	31,3%	27,8%	29,6%	28,8%	22,2%
Αρκετά	36,0%	35,4%	41,7%	48,1%	36,5%	44,4%
Λίγο	21,8%	22,9%	25,0%	22,2%	20,2%	22,2%
Καθόλου	7,4%	6,3%	5,6%	–	3,8%	11,1%
Δξ/Δα	7,4%	4,2%	–	–	10,6%	–

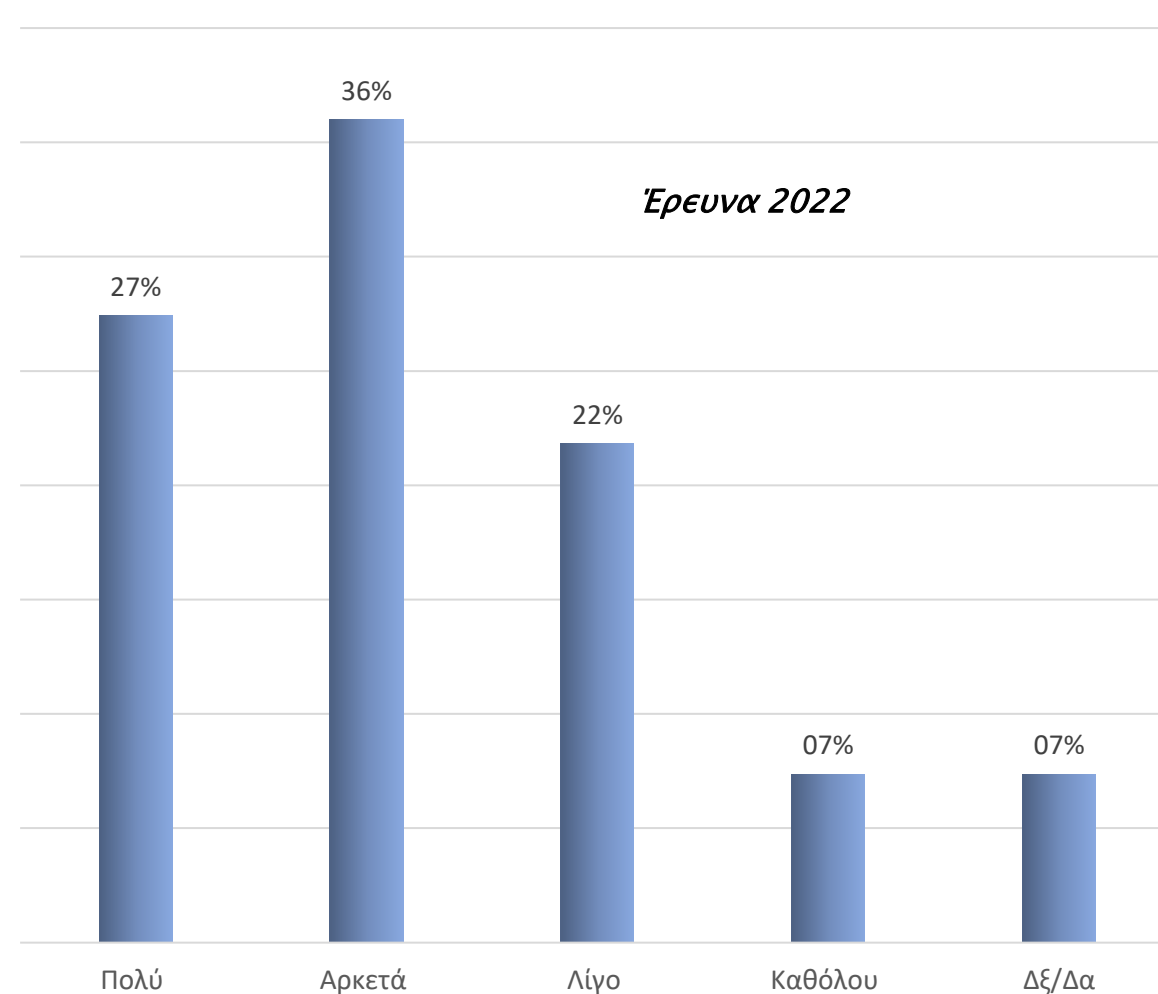
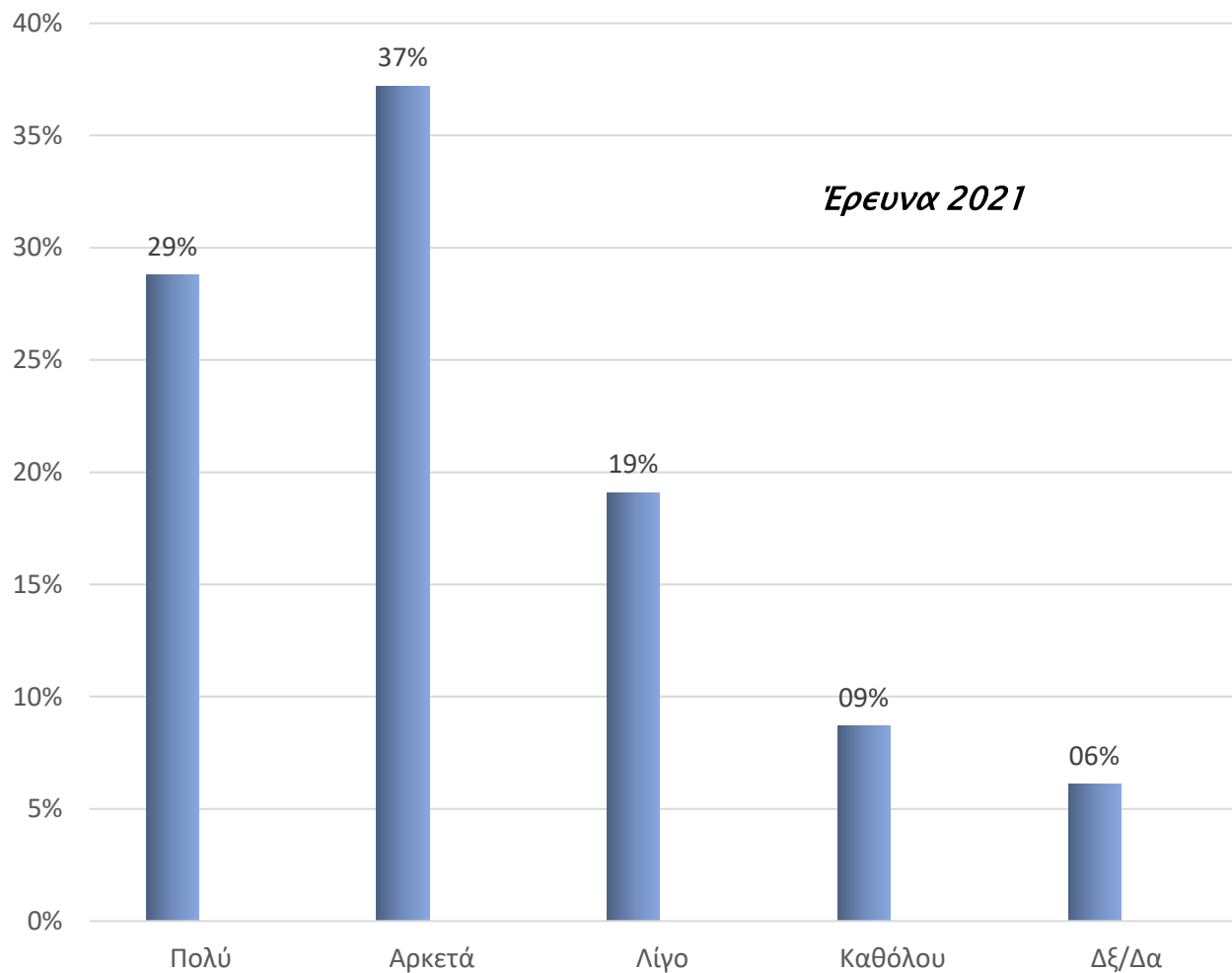
16. Πόσο επηρεάστηκε κατά τη γνώμη σας, ο κλάδος που ανήκει η επιχείρησή σας την περίοδο του COVID-19; *Δήμος Εργασίας

	Σύνολο	Δήμος Εργασίας		
		Αγίας Βαρβάρας	Α. Αναργύρων/Καματερού	Αιγάλεω
Πολύ	27,4%	55,6%	17,4%	29,5%
Αρκετά	36,0%	33,3%	34,8%	27,3%
Λίγο	21,8%	-	26,1%	25,0%
Καθόλου	7,4%	-	13,0%	11,4%
Δξ/Δα	7,4%	11,1%	8,7%	6,8%

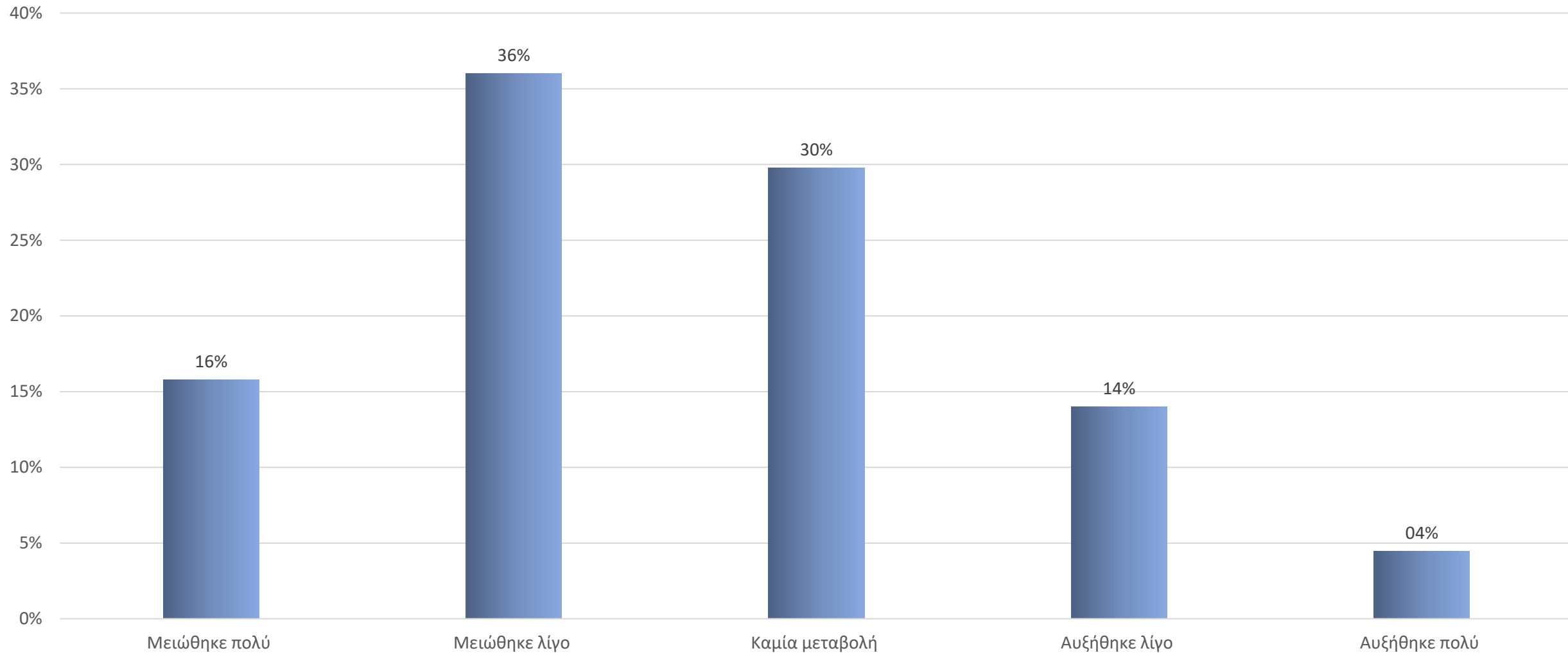
16. Πόσο επηρεάστηκε κατά τη γνώμη σας, ο κλάδος που ανήκει η επιχείρησή σας την περίοδο του COVID-19; *Δήμος Εργασίας

	Σύνολο	Δήμος Εργασίας					
		Ιλίου	Περιστερίου	Πετρούπολης	Φυλής	Χαϊδαρίου	Κορυδαλλού
Πολύ	27,4%	31,7%	27,3%	33,3%	40,0%	15,0%	21,2%
Αρκετά	36,0%	31,7%	45,5%	36,7%	26,7%	40,0%	42,4%
Λίγο	21,8%	22,0%	19,5%	16,7%	26,7%	30,0%	21,2%
Καθόλου	7,4%	4,9%	3,9%	10,0%	-	5,0%	3,0%
Δξ/Δα	7,4%	9,8%	3,9%	3,3%	6,7%	10,0%	12,1%

16. Πόσο επηρεάστηκε κατά τη γνώμη σας, ο κλάδος που ανήκει η επιχείρησή σας την περίοδο του COVID-19; (συγκριτικά με '21)



17. Πόσο επηρεάστηκε ο κύκλος εργασιών της επιχείρησής σας ύστερα από την εμφάνιση της πανδημίας;



17. Πόσο επηρεάστηκε ο κύκλος εργασιών της επιχείρησής σας ύστερα από την εμφάνιση της πανδημίας; *Επάγγελμα, Νομική Μορφή

	Σύνολο	Επάγγελμα				
		Επιχειρηματίας	Ελεύθερος Επαγγελματίας	Στέλεχος Επιχείρησης	Άνεργος	Άλλο
Μειώθηκε πολύ	15,8%	-	17,5%	19,6%	18,0%	11,1%
Μειώθηκε λίγο	36,0%	78,6%	50,0%	29,4%	26,0%	30,0%
Καμία μεταβολή	29,8%	14,3%	20,0%	29,4%	34,0%	38,9%
Αυξήθηκε λίγο	14,0%	-	12,5%	17,6%	18,0%	11,1%
Αυξήθηκε πολύ	4,5%	7,1%	-	3,9%	4,0%	8,9%
	Σύνολο	Νομική Μορφή				
		Α.Ε.	Ο.Ε./Ε.Ε.	Ε.Π.Ε./Ι.Κ.Ε.	Ατομική	Κ.ΑΛ.Ο./ΚΟΙΝΣΕΠ/ ΚΟΙΣΠΕ/ΑΜΚΕ/ΜΚΟ
Μειώθηκε πολύ	15,8%	14,9%	16,7%	7,1%	16,3%	11,1%
Μειώθηκε λίγο	36,0%	27,7%	47,2%	46,4%	38,5%	77,8%
Καμία μεταβολή	29,8%	34,0%	27,8%	25,0%	26,0%	11,1%
Αυξήθηκε λίγο	14,0%	19,1%	8,3%	21,4%	15,4%	-
Αυξήθηκε πολύ	4,5%	4,3%	-	-	3,8%	-

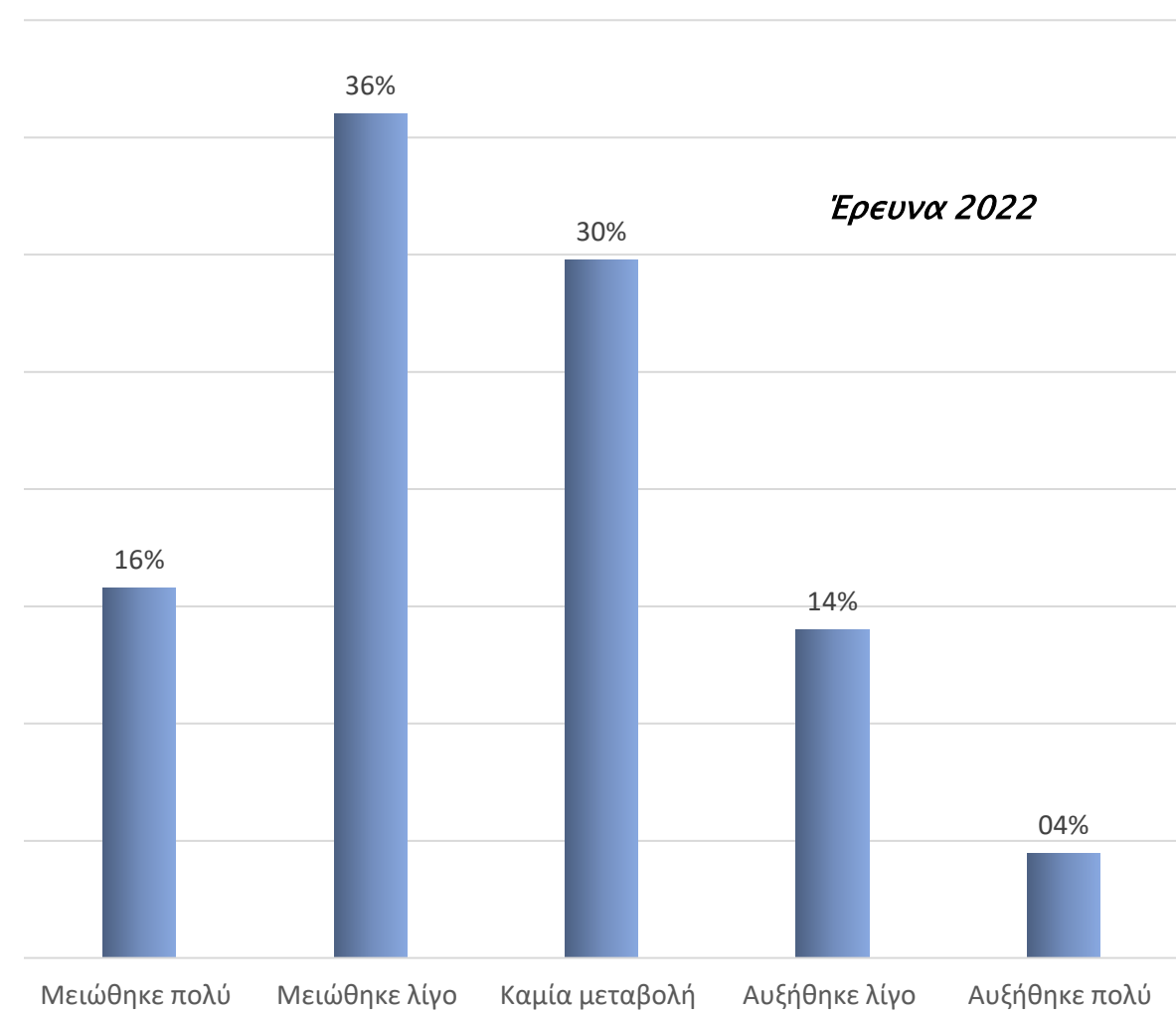
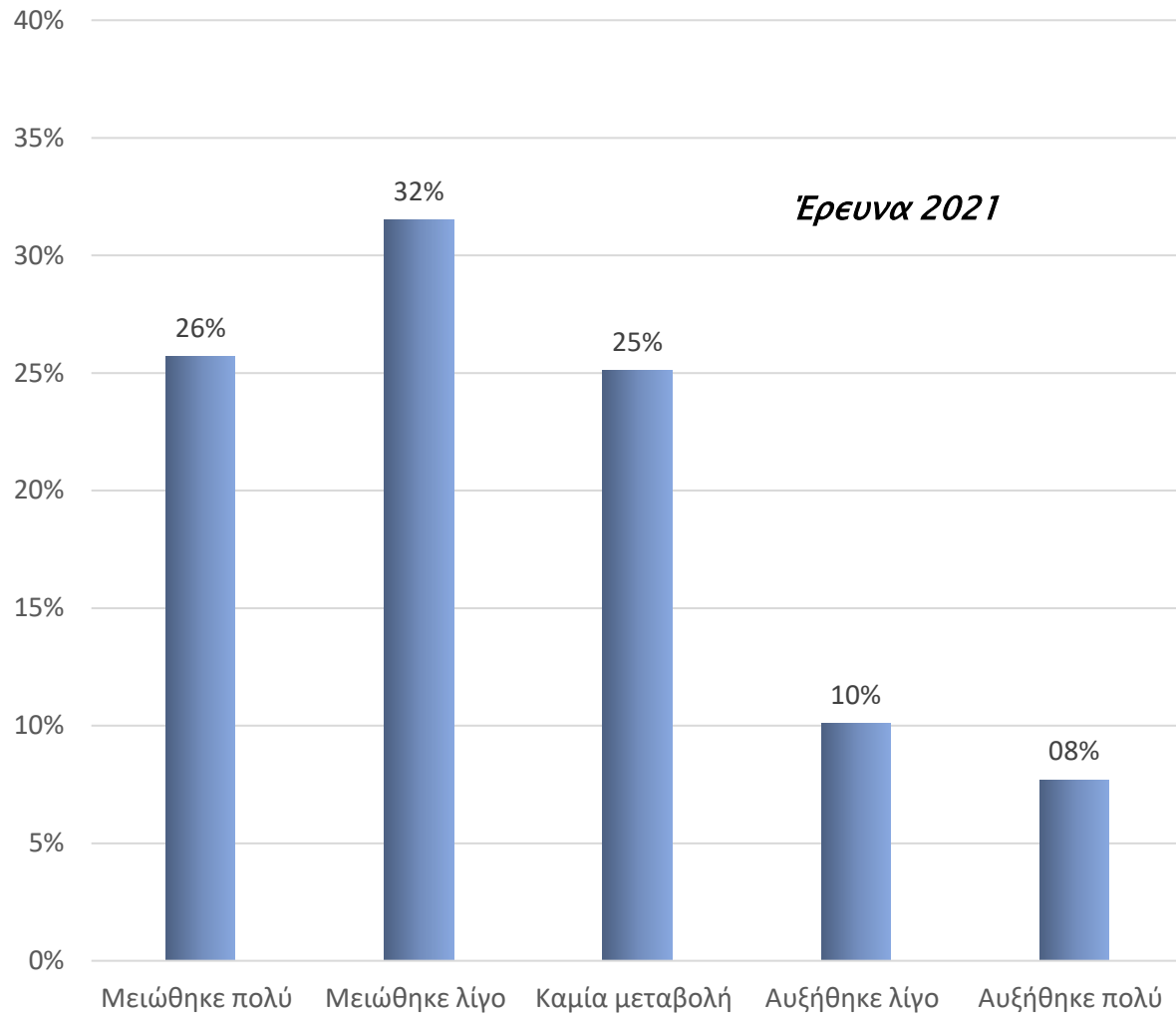
17. Πόσο επηρεάστηκε ο κύκλος εργασιών της επιχείρησής σας ύστερα από την εμφάνιση της πανδημίας; *Δήμος Εργασίας

	Σύνολο	Δήμος Εργασίας			
		Αγίας Βαρβάρας	Α. Αναργύρων/Καματερού	Αιγάλεω	Ιλίου
Μειώθηκε πολύ	15,8%	50,0%	17,4%	11,9%	19,5%
Μειώθηκε λίγο	36,0%	12,5%	34,8%	38,1%	39,0%
Καμία μεταβολή	29,8%	25,0%	30,4%	26,2%	26,8%
Αυξήθηκε λίγο	14,0%	12,5%	13,0%	11,9%	7,3%
Αυξήθηκε πολύ	4,5%	-	4,3%	11,9%	7,3%

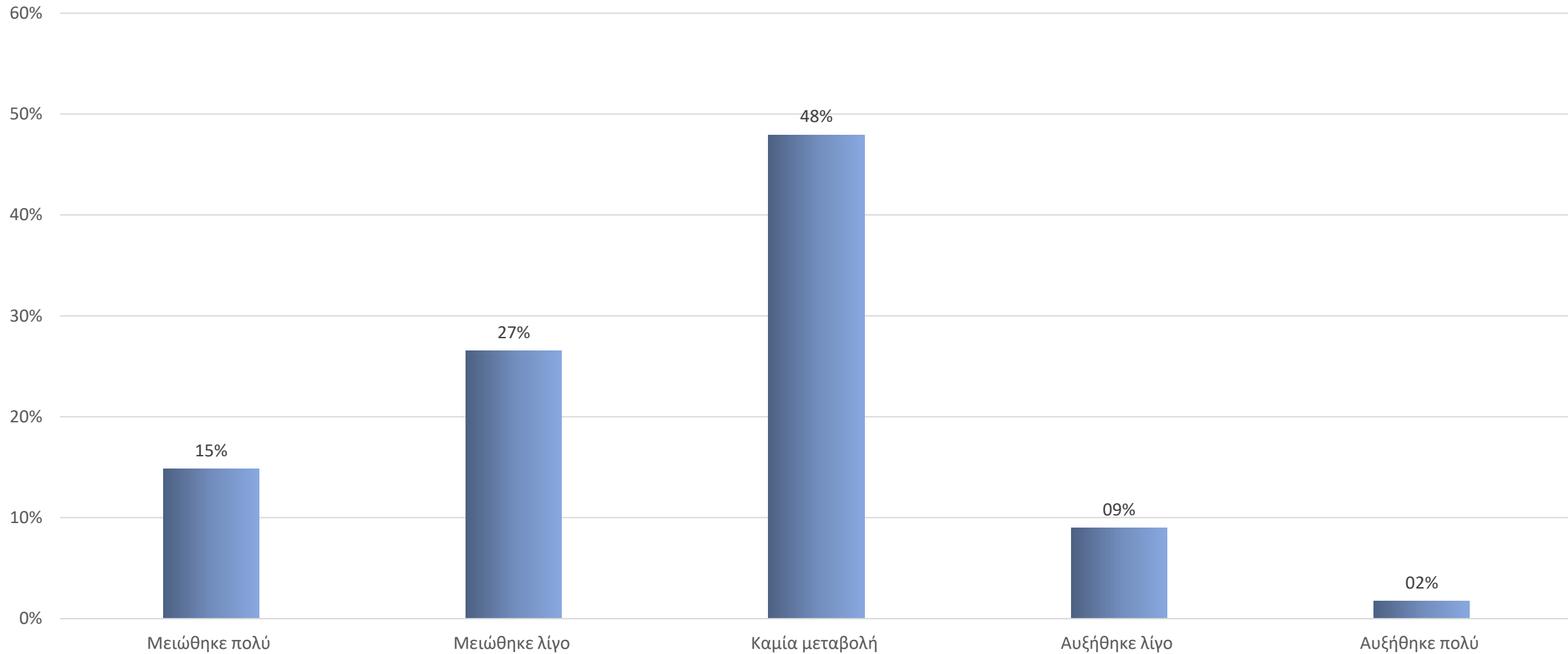
17. Πόσο επηρεάστηκε ο κύκλος εργασιών της επιχείρησής σας ύστερα από την εμφάνιση της πανδημίας; *Δήμος Εργασίας

	Σύνολο	Δήμος Εργασίας				
		Περιστερίου	Πετρούπολης	Φυλής	Χαϊδαρίου	Κορυδαλλού
Μειώθηκε πολύ	15,8%	16,7%	6,7%	33,3%	5,0%	14,7%
Μειώθηκε λίγο	36,0%	35,9%	40,0%	33,3%	45,0%	35,3%
Καμία μεταβολή	29,8%	26,9%	36,7%	20,0%	30,0%	29,4%
Αυξήθηκε λίγο	14,0%	17,9%	16,7%	13,3%	10,0%	17,6%
Αυξήθηκε πολύ	4,5%	2,6%	–	–	10,0%	2,9%

17. Πόσο επηρεάστηκε ο κύκλος εργασιών της επιχείρησής σας ύστερα από την εμφάνιση της πανδημίας; (συγκριτικά με '21)



18. Σε περίπτωση που η επιχείρησή σας κάνει εξαγωγές, πόσο επηρεάστηκαν οι εξαγωγές ύστερα από την εμφάνιση της πανδημίας;



18. Σε περίπτωση που η επιχείρησή σας κάνει εξαγωγές, πόσο επηρεάστηκαν οι εξαγωγές ύστερα από την εμφάνιση της πανδημίας; *Φύλο, Ηλικία, Εκπαίδευση

	Σύνολο	Φύλο		Ηλικία				
		Ανδρας	Γυναίκα	Κάτω των 25 ετών	26-35	36-45	46-55	Άνω των 55 ετών
Μειώθηκε πολύ	14,8%	13,0%	16,4%	13,8%	14,1%	12,4%	23,7%	16,7%
Μειώθηκε λίγο	26,6%	26,8%	26,3%	27,6%	27,2%	29,2%	18,4%	25,0%
Καμία μεταβολή	47,9%	49,3%	46,7%	37,9%	47,8%	51,7%	52,6%	50,0%
Αυξήθηκε λίγο	9,0%	10,9%	7,2%	17,2%	9,8%	5,6%	5,3%	-
Αυξήθηκε πολύ	1,7%	-	3,3%	3,4%	1,1%	1,1%	-	8,3%
	Σύνολο	Εκπαίδευση						
		Δεν έχει ολοκληρώσει την Α' βάρθμια & Β' βάρθμια Εκπαίδευση	Απόφοιτος Λυκείου	Απόφοιτος Μεταλυκειακής Εκπαίδευσης	Πτυχιούχος ΑΕΙ/ΤΕΙ	Κάτοχος Μεταπτυχιακού/Διδακτορικού		
Μειώθηκε πολύ	14,8%	33,3%	12,5%	18,6%	14,7%	9,7%		
Μειώθηκε λίγο	26,6%	-	23,4%	27,1%	29,5%	25,8%		
Καμία μεταβολή	47,9%	50,0%	51,6%	42,4%	46,5%	58,1%		
Αυξήθηκε λίγο	9,0%	16,7%	9,4%	10,2%	9,3%	3,2%		
Αυξήθηκε πολύ	1,7%	-	3,1%	1,7%	-	3,2%		

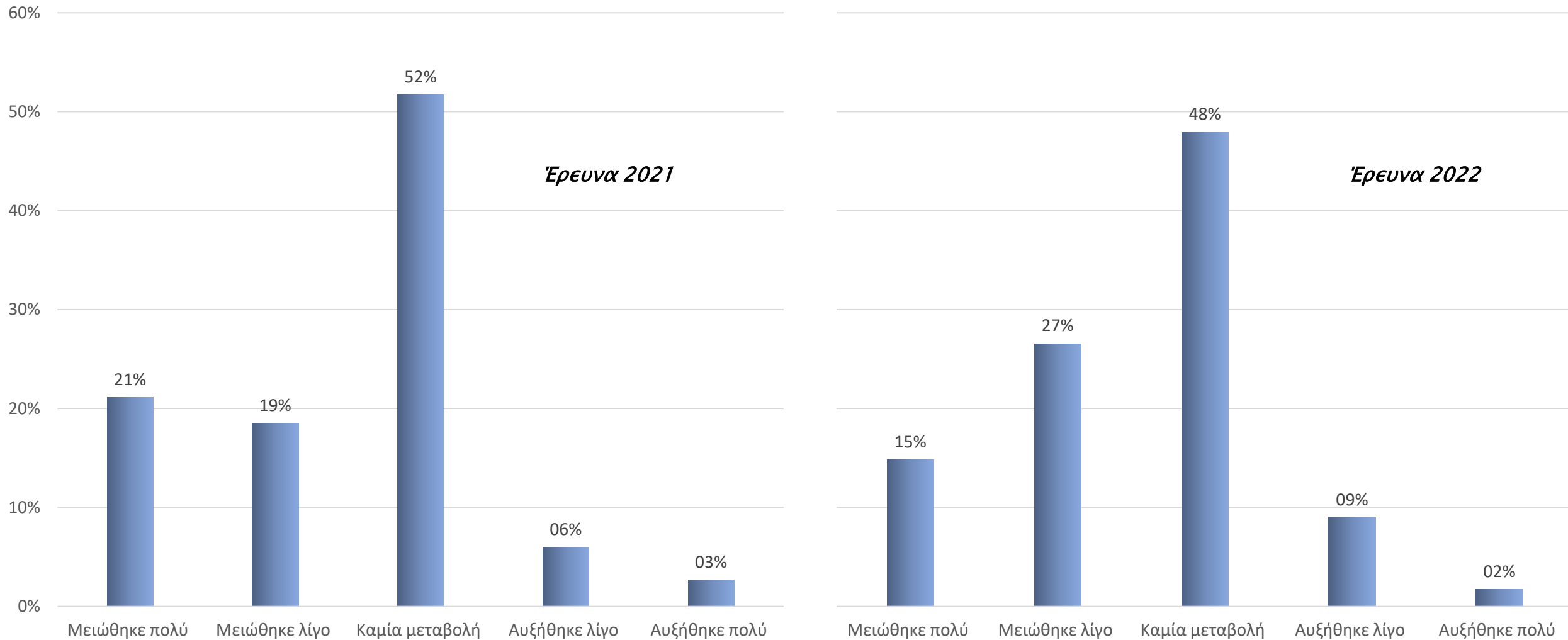
18. Σε περίπτωση που η επιχείρησή σας κάνει εξαγωγές, πόσο επηρεάστηκαν οι εξαγωγές ύστερα από την εμφάνιση της πανδημίας; *Επάγγελμα, Νομική Μορφή

	Σύνολο	Επάγγελμα				
		Επιχειρηματίας	Ελεύθερος Επαγγελματίας	Στέλεχος Επιχείρησης	Άνεργος	Άλλο
Μειώθηκε πολύ	14,8%	-	14,9%	14,5%	18,2%	15,6%
Μειώθηκε λίγο	26,6%	41,7%	29,7%	28,9%	27,3%	18,2%
Καμία μεταβολή	47,9%	50,0%	48,6%	45,8%	43,2%	51,9%
Αυξήθηκε λίγο	9,0%	8,3%	6,8%	9,6%	6,8%	11,7%
Αυξήθηκε πολύ	1,7%	-	-	1,2%	4,5%	2,6%
	Σύνολο	Νομική Μορφή				
		Α.Ε.	Ο.Ε./Ε.Ε.	Ε.Π.Ε./Ι.Κ.Ε.	Ατομική	Κ.Α.Ο./ΚΟΙΝΣΕΠ/ ΚΟΙΣΠΕ/ΑΜΚΕ/ΜΚΟ
Μειώθηκε πολύ	14,8%	11,4%	14,3%	11,1%	12,8%	11,1%
Μειώθηκε λίγο	26,6%	29,5%	28,6%	40,7%	21,3%	33,3%
Καμία μεταβολή	47,9%	38,6%	54,3%	40,7%	56,4%	55,6%
Αυξήθηκε λίγο	9,0%	15,9%	2,9%	7,4%	8,5%	-
Αυξήθηκε πολύ	1,7%	4,5%	-	-	1,1%	-

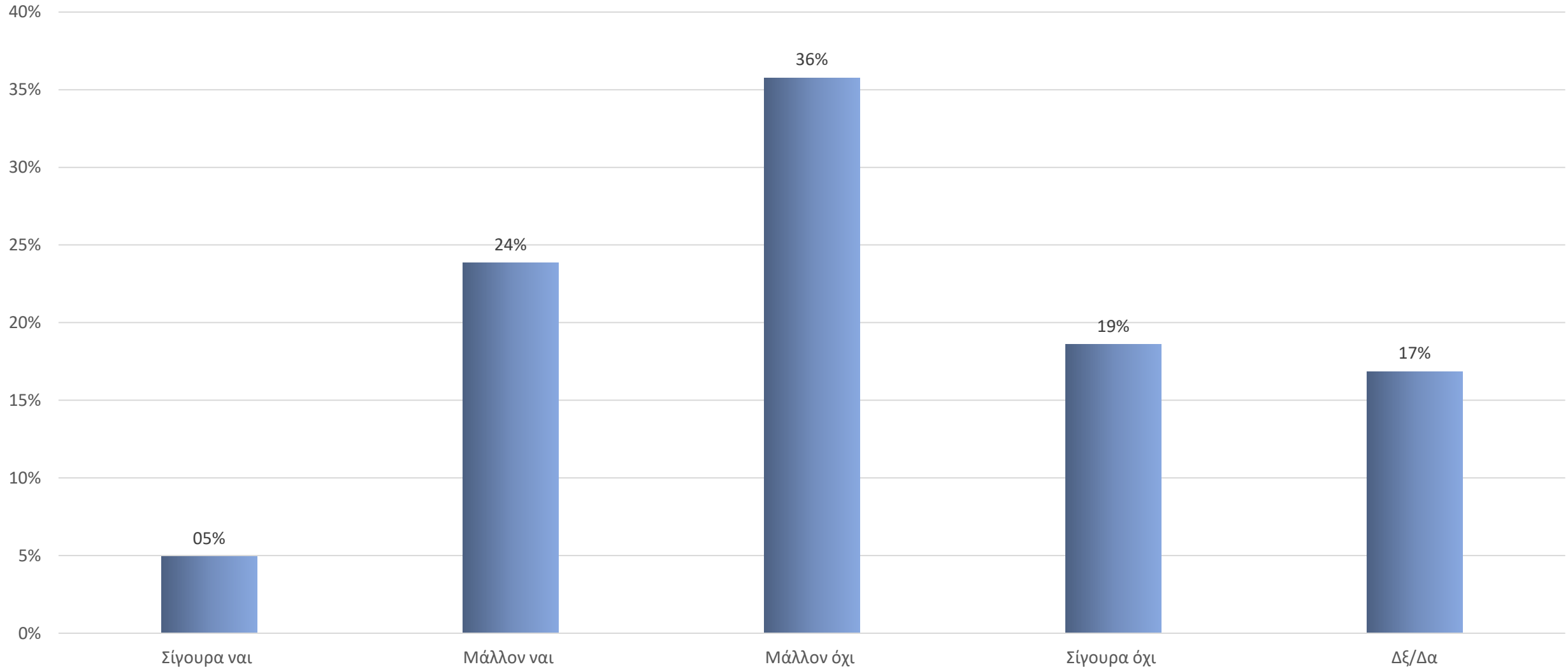
18. Σε περίπτωση που η επιχείρησή σας κάνει εξαγωγές, πόσο επηρεάστηκαν οι εξαγωγές ύστερα από την εμφάνιση της πανδημίας; *Δήμος Εργασίας

	Σύνολο	Δήμος Εργασίας				
		Αγίας Βαρβάρας	Α. Αναργύρων/Καματερού	Αιγάλεω	Ιλίου	Περιστερίου
Μειώθηκε πολύ	14,8%	25,0%	36,8%	5,3%	11,4%	18,6%
Μειώθηκε λίγο	26,6%	12,5%	26,3%	28,9%	34,3%	24,3%
Καμία μεταβολή	47,9%	50,0%	26,3%	50,0%	42,9%	47,1%
Αυξήθηκε λίγο	9,0%	12,5%	5,3%	15,8%	2,9%	10,0%
Αυξήθηκε πολύ	1,7%	-	5,3%	-	8,6%	-
	Σύνολο	Δήμος Εργασίας				
		Πετρούπολης	Φυλής	Χαϊδαρίου	Κορυδαλλού	
Μειώθηκε πολύ	14,8%	18,6%	10,7%	15,4%	6,3%	21,2%
Μειώθηκε λίγο	26,6%	24,3%	21,4%	38,5%	18,8%	27,3%
Καμία μεταβολή	47,9%	47,1%	64,3%	23,1%	56,3%	42,4%
Αυξήθηκε λίγο	9,0%	10,0%	3,6%	15,4%	18,8%	9,1%
Αυξήθηκε πολύ	1,7%	-	-	7,7%	-	-

18. Σε περίπτωση που η επιχείρησή σας κάνει εξαγωγές, πόσο επηρεάστηκαν οι εξαγωγές ύστερα από την εμφάνιση της πανδημίας; (συγκριτικά με '21)



19. Σχεδιάζετε να προχωρήσετε σε κάποια επένδυση το επόμενο διάστημα (έτος);



19. Σχεδιάζετε να προχωρήσετε σε κάποια επένδυση το επόμενο διάστημα (έτος); *Φύλο, Ηλικία, Εκπαίδευση

	Σύνολο	Φύλο		Ηλικία				
		Ανδρας	Γυναίκα	Κάτω των 25 ετών	26-35	36-45	46-55	Άνω των 55 ετών
Σίγουρα ναι	4,9%	5,9%	4,2%	6,3%	4,9%	5,4%	2,0%	6,7%
Μάλλον ναι	23,8%	31,4%	17,8%	20,6%	25,2%	23,4%	25,5%	26,7%
Μάλλον όχι	35,8%	33,3%	37,7%	34,9%	35,9%	38,7%	31,4%	26,7%
Σίγουρα όχι	18,6%	17,0%	19,9%	22,2%	18,4%	17,1%	19,6%	13,3%
Δξ/Δα	16,9%	12,4%	20,4%	15,9%	15,5%	15,3%	21,6%	26,7%
	Σύνολο	Εκπαίδευση						
		Δεν έχει ολοκληρώσει την Α' βαθμια & Β' βαθμια Εκπαίδευση	Απόφοιτος Λυκείου	Απόφοιτος Μεταλυκειακής Εκπαίδευσης	Πτυχιούχος ΑΕΙ/ΤΕΙ	Κάτοχος Μεταπτυχιακού/Διδακτορικού		
Σίγουρα ναι	4,9%	-	1,3%	5,8%	5,4%	10,0%		
Μάλλον ναι	23,8%	33,3%	26,6%	20,3%	22,1%	30,0%		
Μάλλον όχι	35,8%	33,3%	34,2%	40,6%	36,9%	27,5%		
Σίγουρα όχι	18,6%	33,3%	19,0%	18,8%	20,8%	7,5%		
Δξ/Δα	16,9%	-	19,0%	14,5%	14,8%	25,0%		

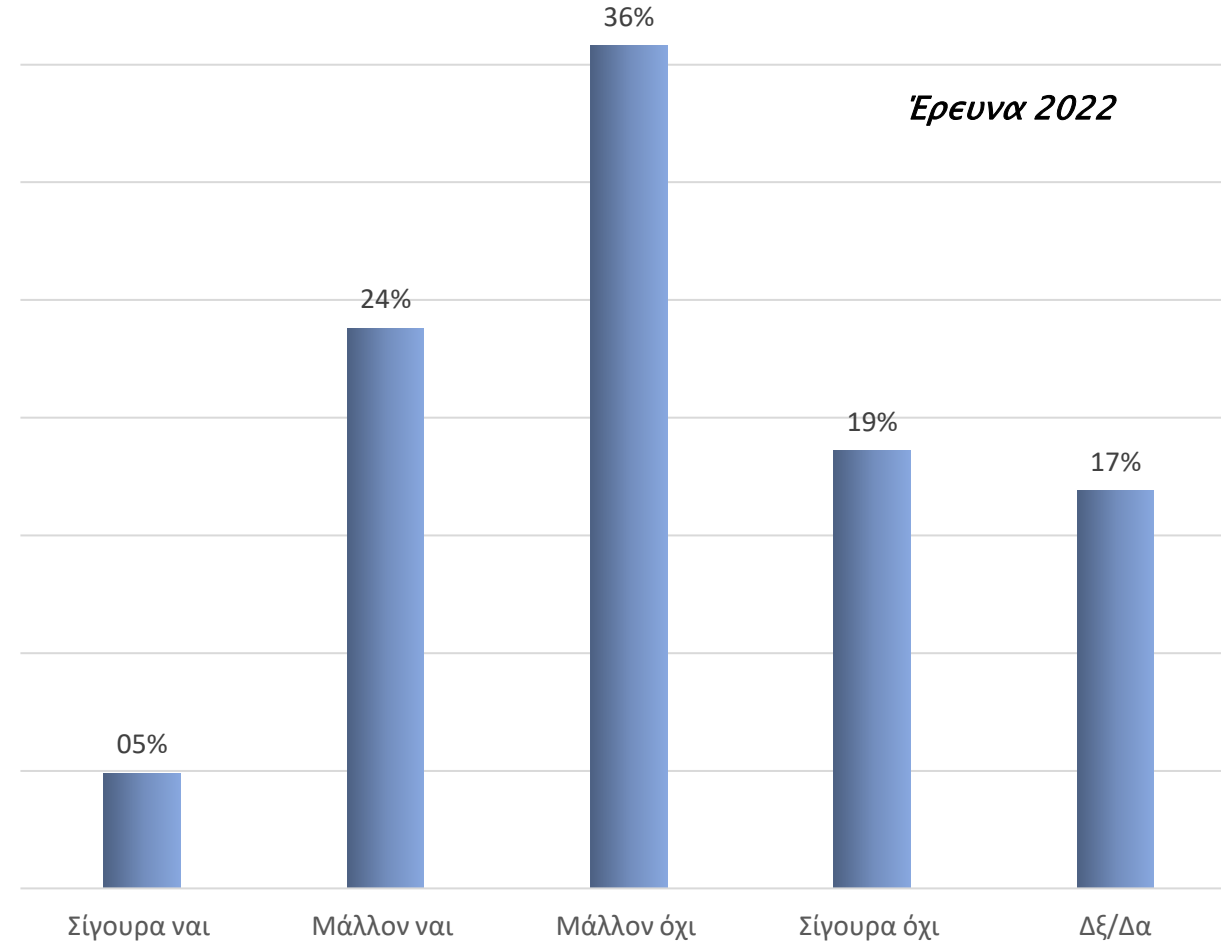
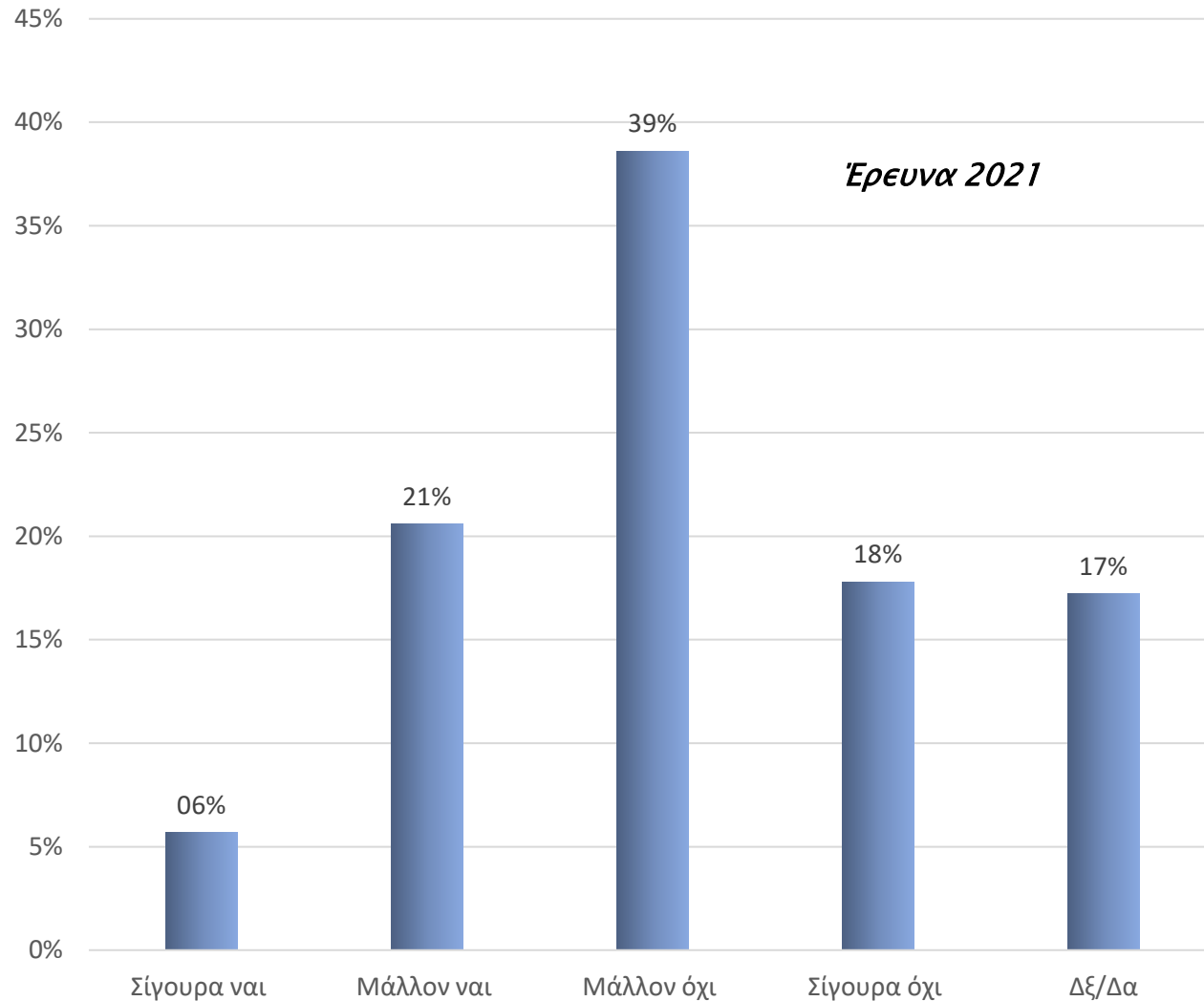
19. Σχεδιάζετε να προχωρήσετε σε κάποια επένδυση το επόμενο διάστημα (έτος); *Επάγγελμα, Νομική Μορφή

	Σύνολο	Επάγγελμα				
		Επιχειρηματίας	Ελεύθερος Επαγγελματίας	Στέλεχος Επιχείρησης	Άνεργος	Άλλο
Σίγουρα ναι	4,9%	7,1%	7,4%	6,9%	3,5%	1,1%
Μάλλον ναι	23,8%	42,9%	35,8%	21,6%	21,1%	14,4%
Μάλλον όχι	35,8%	42,9%	34,6%	36,3%	28,1%	40,0%
Σίγουρα όχι	18,6%	7,1%	9,9%	19,6%	33,3%	17,8%
Δξ/Δα	16,9%	-	12,3%	15,7%	14,0%	26,7%
	Σύνολο	Νομική Μορφή				
		Α.Ε.	Ο.Ε./Ε.Ε.	Ε.Π.Ε./Ι.Κ.Ε.	Ατομική	Κ.Α.Ο./ΚΟΙΝΣΕΠ/ ΚΟΙΣΠΕ/ΑΜΚΕ/ΜΚΟ
Σίγουρα ναι	4,9%	2,1%	2,8%	14,3%	2,9%	22,2%
Μάλλον ναι	23,8%	29,2%	19,4%	32,1%	26,0%	44,4%
Μάλλον όχι	35,8%	45,8%	47,2%	28,6%	36,5%	22,2%
Σίγουρα όχι	18,6%	12,5%	30,6%	14,3%	17,3%	11,1%
Δξ/Δα	16,9%	10,4%	-	10,7%	17,3%	-

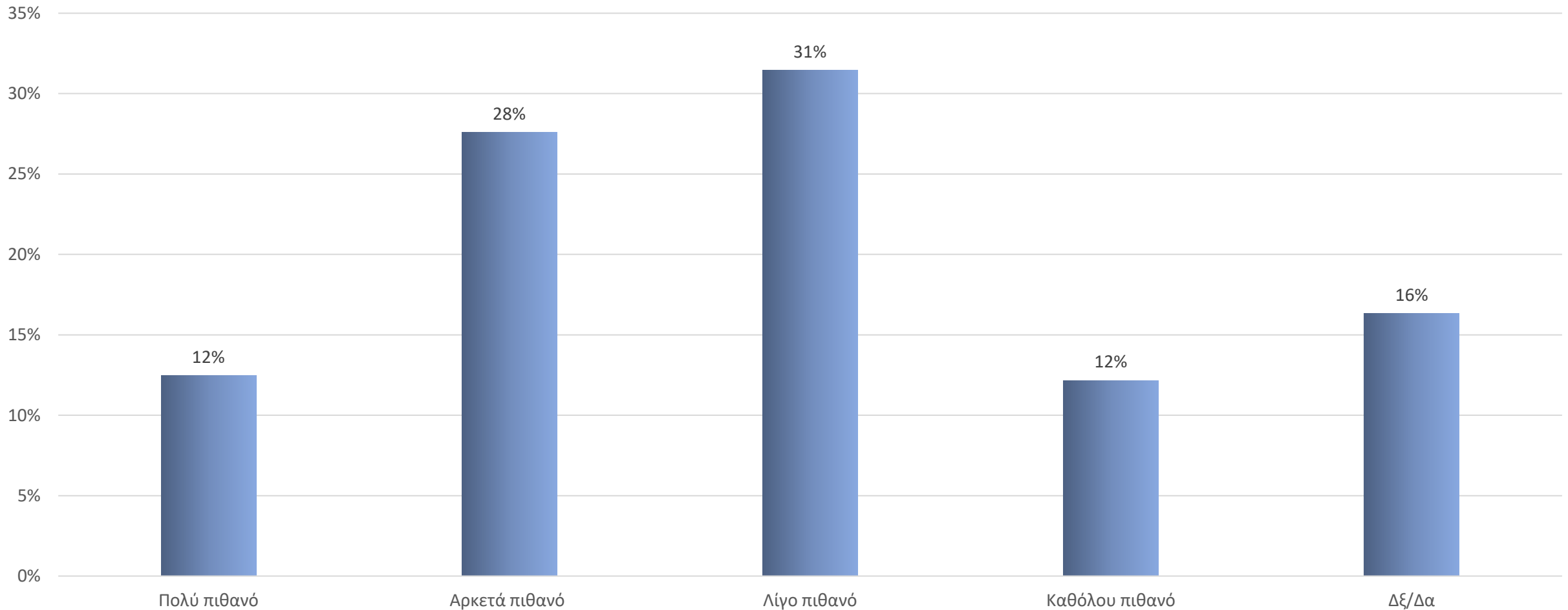
19. Σχεδιάζετε να προχωρήσετε σε κάποια επένδυση το επόμενο διάστημα (έτος); *Δήμος Εργασίας

	Σύνολο	Δήμος Εργασίας				
		Αγίας Βαρβάρας	Α. Αναργύρων/Καματερού	Αιγάλεω	Ιλίου	Περιστερίου
Σίγουρα ναι	4,9%		8,7%	7,0%	2,4%	6,3%
Μάλλον ναι	23,8%	12,5%	26,1%	27,9%	39,0%	18,8%
Μάλλον όχι	35,8%	12,5%	39,1%	37,2%	34,1%	33,8%
Σίγουρα όχι	18,6%	37,5%	17,4%	14,0%	7,3%	23,8%
Δξ/Δα	16,9%	37,5%	8,7%	14,0%	17,1%	17,5%
	Σύνολο	Δήμος Εργασίας				
		Πετρούπολης	Φυλής	Χαϊδαρίου	Κορυδαλλού	
Σίγουρα ναι	4,9%	9,4%	-	-	2,9%	
Μάλλον ναι	23,8%	15,6%	13,3%	38,1%	29,4%	
Μάλλον όχι	35,8%	43,8%	40,0%	52,4%	32,4%	
Σίγουρα όχι	18,6%	18,8%	20,0%	9,5%	32,4%	
Δξ/Δα	16,9%	12,5%	26,7%	-	2,9%	

19. Σχεδιάζετε να προχωρήσετε σε κάποια επένδυση το επόμενο διάστημα (έτος); (συγκριτικά με '21)



20. Πόσο πιθανό θεωρείτε η επιχείρησή σας θα προχωρήσει σε μεταβολή αριθμού των εργαζομένων στον επόμενο χρόνο;



20. Πόσο πιθανό θεωρείτε η επιχείρησή σας θα προχωρήσει σε μεταβολή αριθμού των εργαζομένων στον επόμενο χρόνο; *Φύλο, Ηλικία, Εκπαίδευση

	Σύνολο	Φύλο		Ηλικία				
		Ανδρας	Γυναίκα	Κάτω των 25 ετών	26-35	36-45	46-55	Άνω των 55 ετών
Πολύ πιθανό	12,5%	11,0%	13,7%	12,7%	10,7%	16,2%	12,0%	-
Αρκετά πιθανό	27,6%	27,9%	27,3%	23,8%	35,0%	26,7%	18,0%	33,3%
Λίγο πιθανό	31,5%	36,4%	27,3%	39,7%	24,3%	33,3%	34,0%	26,7%
Καθόλου πιθανό	12,2%	12,3%	12,0%	6,3%	15,5%	9,5%	14,0%	20,0%
Δξ/Δα	16,3%	12,3%	19,7%	17,5%	14,6%	14,3%	22,0%	20,0%
	Σύνολο	Εκπαίδευση						
		Δεν έχει ολοκληρώσει την Α' βάρθμια & Β' βάρθμια Εκπαίδευση	Απόφοιτος Λυκείου	Απόφοιτος Μεταλυκειακής Εκπαίδευσης	Πτυχιούχος ΑΕΙ/ΤΕΙ	Κάτοχος Μεταπτυχιακού/Διδακτορικού		
Πολύ πιθανό	12,5%	16,7%	10,7%	10,6%	13,4%	15,0%		
Αρκετά πιθανό	27,6%	33,3%	22,7%	34,8%	27,5%	25,0%		
Λίγο πιθανό	31,5%	50,0%	34,7%	22,7%	35,6%	22,5%		
Καθόλου πιθανό	12,2%	-	10,7%	12,1%	10,7%	22,5%		
Δξ/Δα	16,3%	-	21,3%	19,7%	12,8%	15,0%		

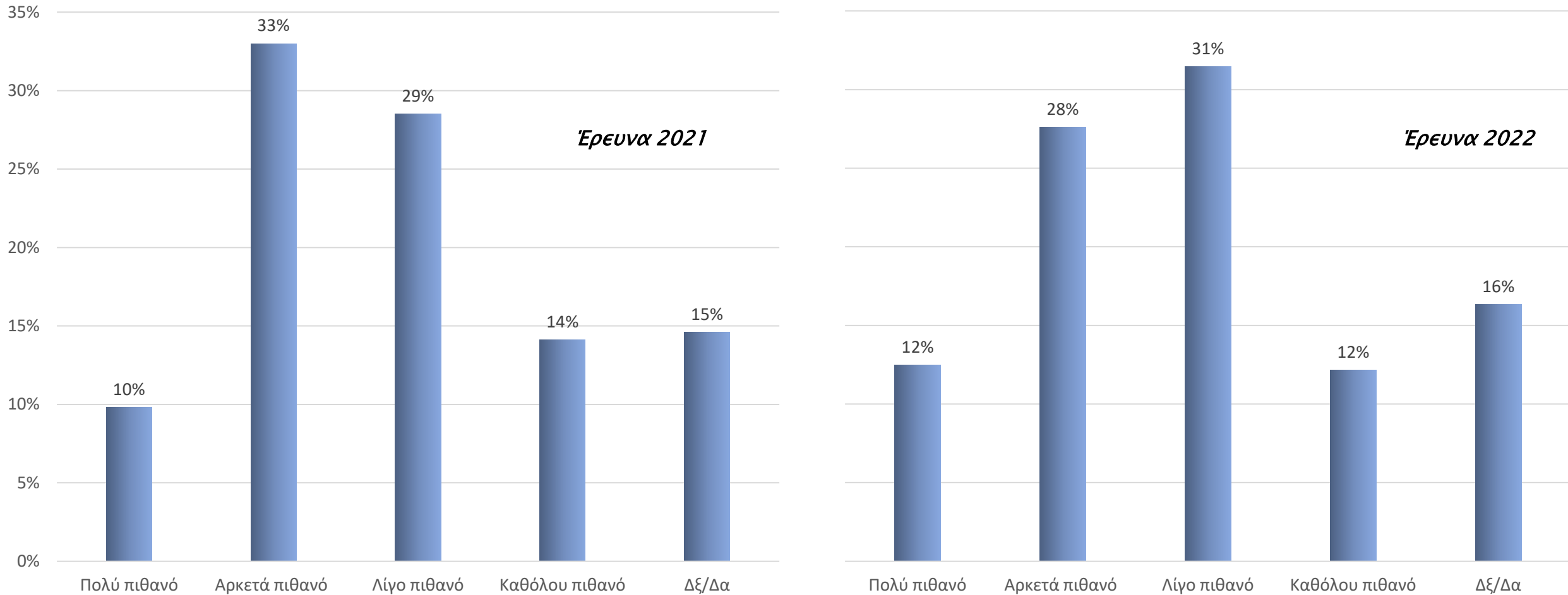
20. Πόσο πιθανό θεωρείτε η επιχείρησή σας θα προχωρήσει σε μεταβολή αριθμού των εργαζομένων στον επόμενο χρόνο; *Επάγγελμα, Νομική Μορφή

	Σύνολο	Επάγγελμα				
		Επιχειρηματίας	Ελεύθερος Επαγγελματίας	Στέλεχος Επιχείρησης	Άνεργος	Άλλο
Πολύ πιθανό	12,5%	14,3%	10,0%	12,7%	11,8%	14,4%
Αρκετά πιθανό	27,6%	35,7%	23,8%	34,3%	21,6%	25,6%
Λίγο πιθανό	31,5%	50,0%	25,0%	38,2%	33,3%	25,6%
Καθόλου πιθανό	12,2%	-	25,0%	7,8%	5,9%	11,1%
Δξ/Δα	16,3%	-	16,3%	6,9%	27,5%	23,3%
	Σύνολο	Νομική Μορφή				
		Α.Ε.	Ο.Ε./Ε.Ε.	Ε.Π.Ε./Ι.Κ.Ε.	Ατομική	Κ.Α.Ο./ΚΟΙΝΣΕΠ/ ΚΟΙΣΤΠΕ/ΑΜΚΕ/ΜΚΟ
Πολύ πιθανό	12,5%	14,6%	16,7%	10,7%	9,6%	11,1%
Αρκετά πιθανό	27,6%	37,5%	33,3%	25,0%	20,2%	33,3%
Λίγο πιθανό	31,5%	25,0%	44,4%	50,0%	26,0%	55,6%
Καθόλου πιθανό	12,2%	14,6%	2,8%	7,1%	21,2%	-
Δξ/Δα	16,3%	8,3%	2,8%	7,1%	23,1%	-

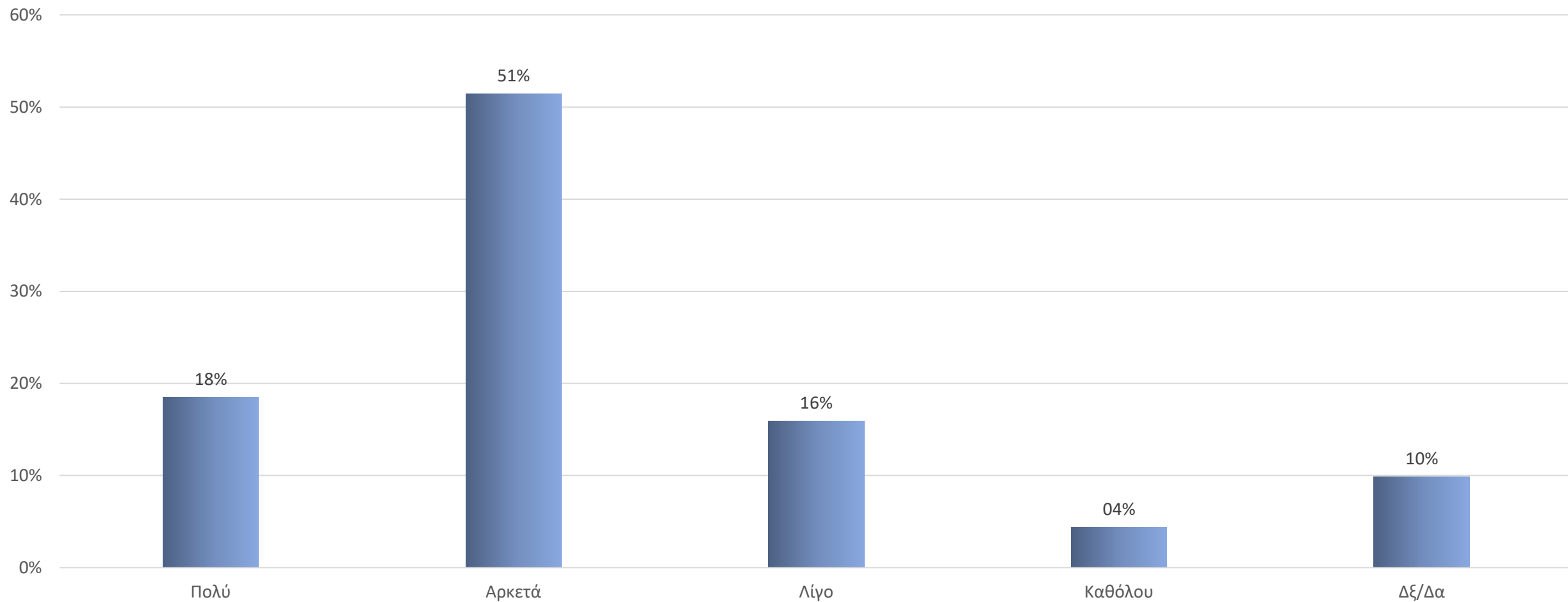
20. Πόσο πιθανό θεωρείτε η επιχείρησή σας θα προχωρήσει σε μεταβολή αριθμού των εργαζομένων στον επόμενο χρόνο; *Δήμος Εργασίας

	Σύνολο	Δήμος Εργασίας				
		Αγίας Βαρβάρας	Α. Αναργύρων/Καματερού	Αιγάλεω	Ιλίου	Περιστερίου
Πολύ Πιθανό	12,5%	12,5%	13,0%	14,3%	12,2%	11,4%
Αρκετά Πιθανό	27,6%	25,0%	21,7%	35,7%	24,4%	17,7%
Λίγο Πιθανό	31,5%	25,0%	30,4%	35,7%	31,7%	30,4%
Καθόλου Πιθανό	12,2%	12,5%	21,7%	-	12,2%	21,5%
Δξ/Δα	16,3%	25,0%	13,0%	14,3%	19,5%	19,0%
	Σύνολο	Δήμος Εργασίας				
		Πετρούπολης	Φυλής	Χαϊδαρίου	Κορυδαλλού	
Πολύ Πιθανό	12,5%	6,7%	13,3%	10,0%	23,5%	6,7%
Αρκετά Πιθανό	27,6%	40,0%	26,7%	30,0%	38,2%	40,0%
Λίγο Πιθανό	31,5%	30,0%	26,7%	35,0%	20,6%	30,0%
Καθόλου Πιθανό	12,2%	16,7%	13,3%	10,0%	5,9%	16,7%
Δξ/Δα	16,3%	6,7%	20,0%	15,0%	11,8%	6,7%

20. Πόσο πιθανό θεωρείτε η επιχείρησή σας θα προχωρήσει σε μεταβολή αριθμού των εργαζομένων στον επόμενο χρόνο; (συγκριτικά με '21)



21. Πόσο επηρέασε την επιχειρηματικότητα κατά τη γνώμη σας, η είσοδος νέων ψηφιακών τεχνολογικών μέσων;



21. Πόσο επηρέασε την επιχειρηματικότητα κατά τη γνώμη σας, η είσοδος νέων ψηφιακών τεχνολογικών μέσων; * Φύλο, Ηλικία, Εκπαίδευση

	Σύνολο	Φύλο		Ηλικία				
		Άνδρας	Γυναίκα	Κάτω των 25 ετών	26-35	36-45	46-55	Άνω των 55 ετών
Πολύ	18,5%	13,5%	22,6%	19,0%	21,9%	18,5%	14,8%	6,7%
Αρκετά	51,4%	50,6%	52,1%	39,7%	48,6%	51,9%	63,0%	73,3%
Λίγο	15,9%	22,4%	10,5%	14,3%	17,1%	19,4%	13,0%	-
Καθόλου	4,3%	4,5%	4,2%	9,5%	1,9%	2,8%	5,6%	6,7%
Δξ/Δα	9,8%	9,0%	10,5%	17,5%	10,5%	7,4%	3,7%	13,3%
	Σύνολο	Εκπαίδευση						
		Δεν έχει ολοκληρώσει την Α' βάρθμια & Β' βάρθμια Εκπαίδευση	Απόφοιτος Λυκείου	Απόφοιτος Μεταλυκειακής Εκπαίδευσης	Πτυχιούχος ΑΕΙ/ΤΕΙ	Κάτοχος Μεταπτυχιακού/Διδακτορικού		
Πολύ	18,5%	-	13,8%	10,3%	20,1%	38,1%		
Αρκετά	51,4%	66,7%	53,8%	52,9%	51,0%	45,2%		
Λίγο	15,9%	16,7%	16,3%	20,6%	15,4%	9,5%		
Καθόλου	4,3%	16,7%	1,3%	5,9%	4,7%	4,8%		
Δξ/Δα	9,8%	-	15,0%	10,3%	8,7%	2,4%		

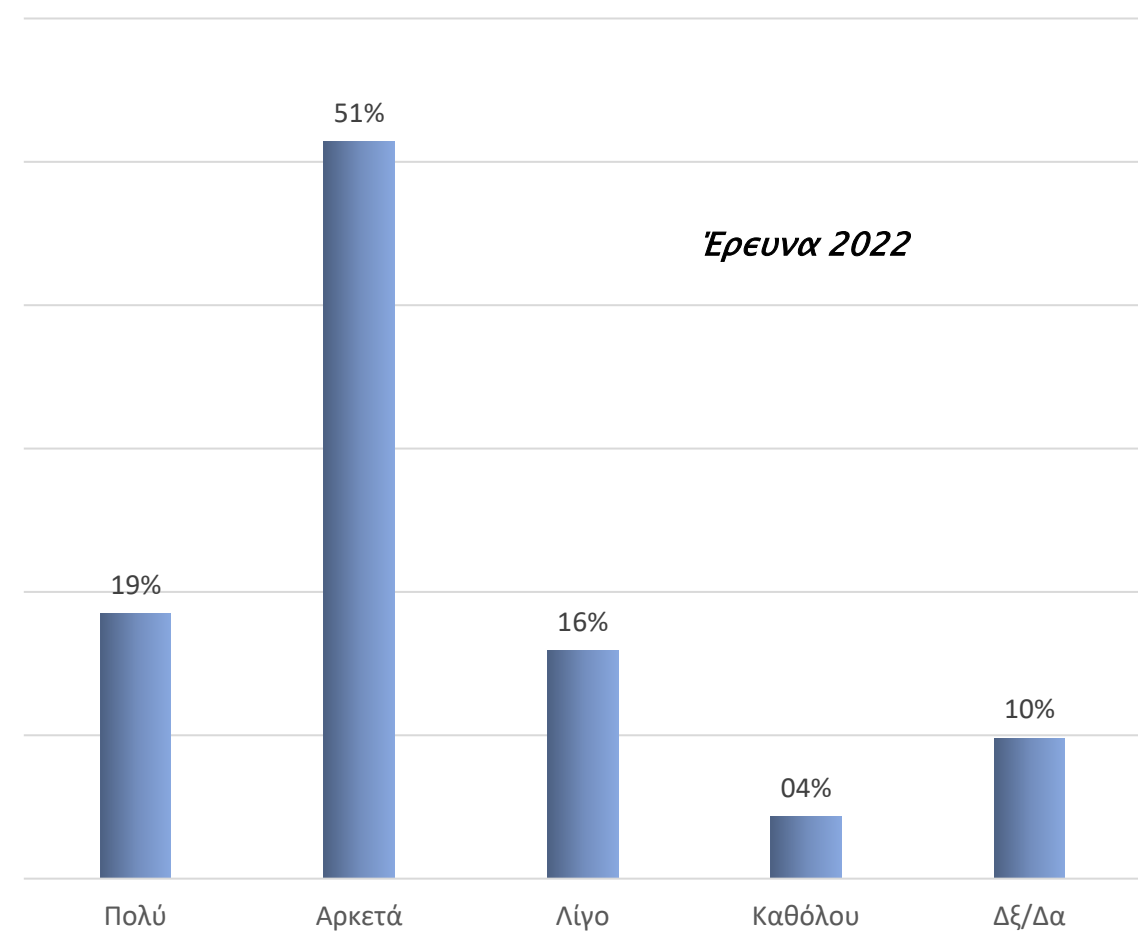
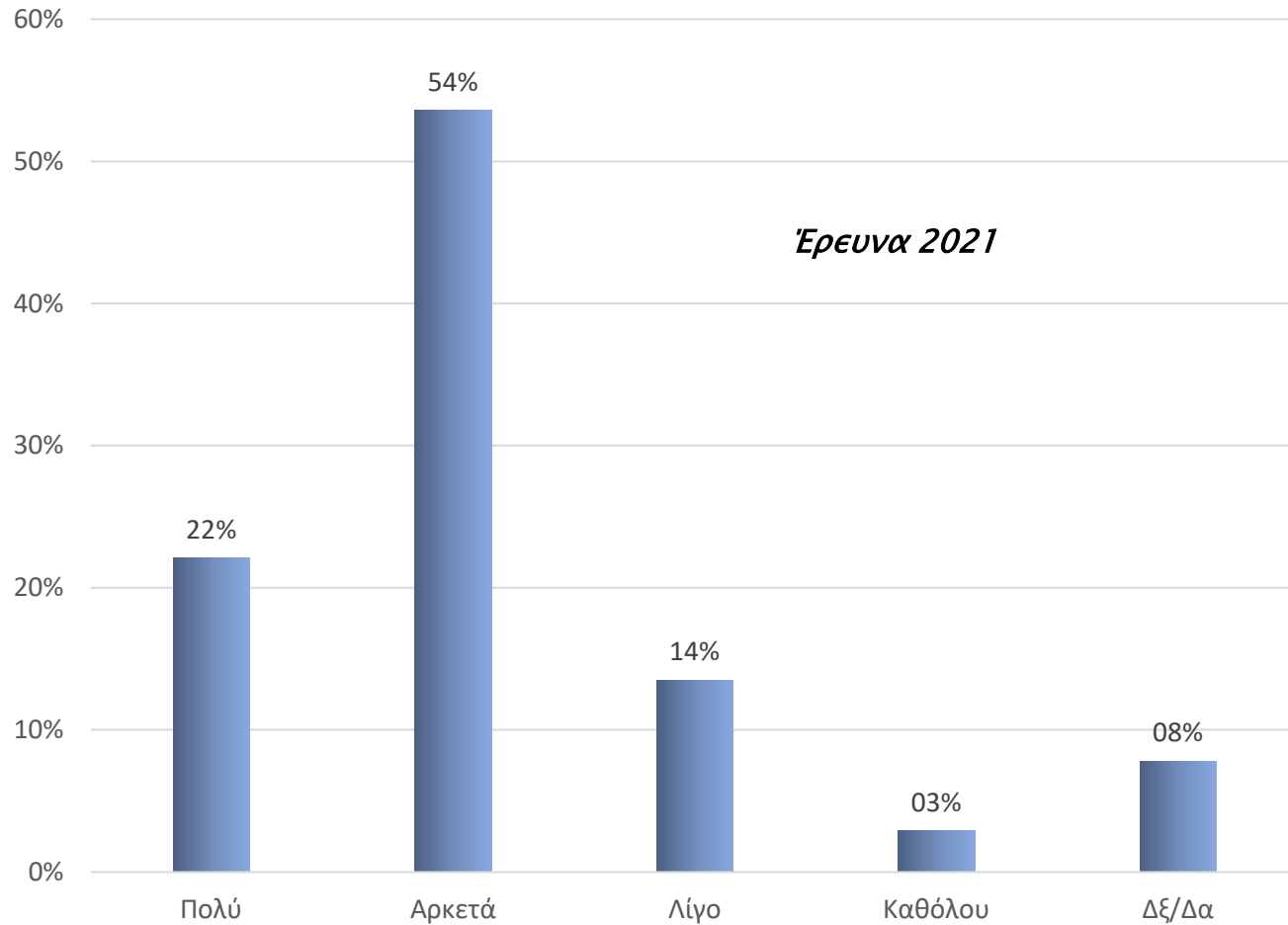
21. Πόσο επηρέασε την επιχειρηματικότητα κατά τη γνώμη σας, η είσοδος νέων ψηφιακών τεχνολογικών μέσων; *Επάγγελμα, Νομική Μορφή

	Σύνολο	Επάγγελμα				
		Επιχειρηματίας	Ελεύθερος Επαγγελματίας	Στέλεχος Επιχείρησης	Άνεργος	Άλλο
Πολύ	18,5%	35,7%	13,4%	20,6%	14,8%	20,2%
Αρκετά	51,4%	42,9%	59,8%	49,0%	51,9%	47,9%
Λίγο	15,9%	21,4%	18,3%	17,6%	14,8%	11,7%
Καθόλου	4,3%	-	3,7%	7,8%	5,6%	1,1%
Δξ/Δα	9,8%	-	4,9%	4,9%	13,0%	19,1%
	Σύνολο	Νομική Μορφή				
		Α.Ε.	Ο.Ε./Ε.Ε.	Ε.Π.Ε./Ι.Κ.Ε.	Ατομική	Κ.Α.Ο./ΚΟΙΝΣΕΠ/ ΚΟΙΣΠΕ/ΑΜΚΕ/ΜΚΟ
Πολύ	18,5%	14,3%	22,2%	14,3%	18,4%	-
Αρκετά	51,4%	51,0%	55,6%	57,1%	55,3%	33,3%
Λίγο	15,9%	20,4%	19,4%	25,0%	9,7%	55,6%
Καθόλου	4,3%	8,2%	-	-	3,9%	11,1%
Δξ/Δα	9,8%	6,1%	2,8%	3,6%	12,6%	-

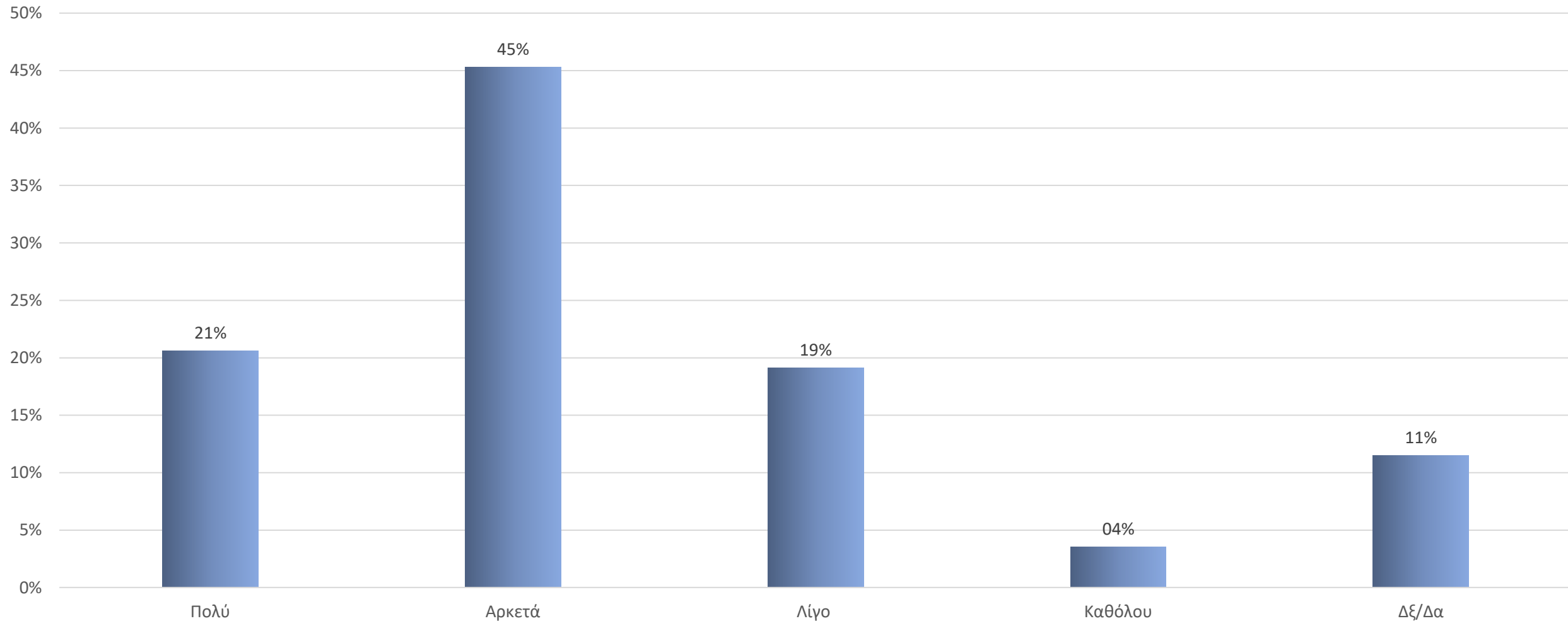
21. Πόσο επηρέασε την επιχειρηματικότητα κατά τη γνώμη σας, η είσοδος νέων ψηφιακών τεχνολογικών μέσων; *Δήμος Εργασίας

	Σύνολο	Δήμος Εργασίας				
		Αγίας Βαρβάρας	Α. Αναργύρων/Καματερού	Αιγάλεω	Ιλίου	Περιστερίου
Πολύ	18,5%	11,1%	22,7%	24,4%	14,6%	11,3%
Αρκετά	51,4%	66,7%	54,5%	48,9%	53,7%	60,0%
Λίγο	15,9%	-	4,5%	17,8%	17,1%	17,5%
Καθόλου	4,3%	11,1%	9,1%	2,2%	2,4%	2,5%
Δξ/Δα	9,8%	11,1%	9,1%	6,7%	12,2%	8,8%
	Σύνολο	Δήμος Εργασίας				
		Πετρούπολης	Φυλής	Χαϊδαρίου	Κορυδαλλού	
Πολύ	18,5%	21,9%	33,3%	15,0%	14,7%	
Αρκετά	51,4%	43,8%	33,3%	55,0%	52,9%	
Λίγο	15,9%	21,9%	26,7%	15,0%	20,6%	
Καθόλου	4,3%	9,4%	-	5,0%	2,9%	
Δξ/Δα	9,8%	3,1%	6,7%	10,0%	8,8%	

21. Πόσο επηρέασε την επιχειρηματικότητα κατά τη γνώμη σας, η είσοδος νέων ψηφιακών τεχνολογικών μέσων; (συγκριτικά με '21)



22. Οι νέες τεχνολογικές τάσεις που θα επικρατήσουν στη νέα ψηφιακή εποχή, θεωρείτε ότι θα ωφελήσουν την επιχείρησή σας;



22. Οι νέες τεχνολογικές τάσεις που θα επικρατήσουν στη νέα ψηφιακή εποχή, θεωρείτε ότι θα ωφελήσουν την επιχείρησή σας; *Φύλο, Ηλικία, Εκπαίδευση

	Σύνολο	Φύλο		Ηλικία				
		Ανδρας	Γυναίκα	Κάτω των 25 ετών	26-35	36-45	46-55	Άνω των 55 ετών
Πολύ	20,6%	21,3%	20,0%	23,8%	23,3%	13,1%	27,5%	20,0%
Αρκετά	45,3%	45,8%	44,9%	36,5%	37,9%	55,1%	45,1%	60,0%
Λίγο	19,1%	20,6%	17,8%	22,2%	21,4%	18,7%	15,7%	6,7%
Καθόλου	3,5%	3,9%	3,2%	3,2%	3,9%	3,7%	2,0%	6,7%
Δξ/Δα	11,5%	8,4%	14,1%	14,3%	13,6%	9,3%	9,8%	6,7%
	Σύνολο	Εκπαίδευση						
		Δεν έχει ολοκληρώσει την Α' & Β' βάρθμια Εκπαίδευση	Απόφοιτος Λυκείου	Απόφοιτος Μεταλυκειακής Εκπαίδευσης	Πτυχιούχος ΑΕΙ/ΤΕΙ	Κάτοχος Μεταπτυχιακού/Διδακτορικού		
Πολύ	20,6%	-	21,3%	16,2%	19,3%	35,0%		
Αρκετά	45,3%	50,0%	40,0%	52,9%	45,3%	42,5%		
Λίγο	19,1%	33,3%	17,3%	17,6%	21,3%	15,0%		
Καθόλου	3,5%	16,7%	4,0%	2,9%	4,0%	-		
Δξ/Δα	11,5%	-	17,3%	10,3%	10,0%	7,5%		

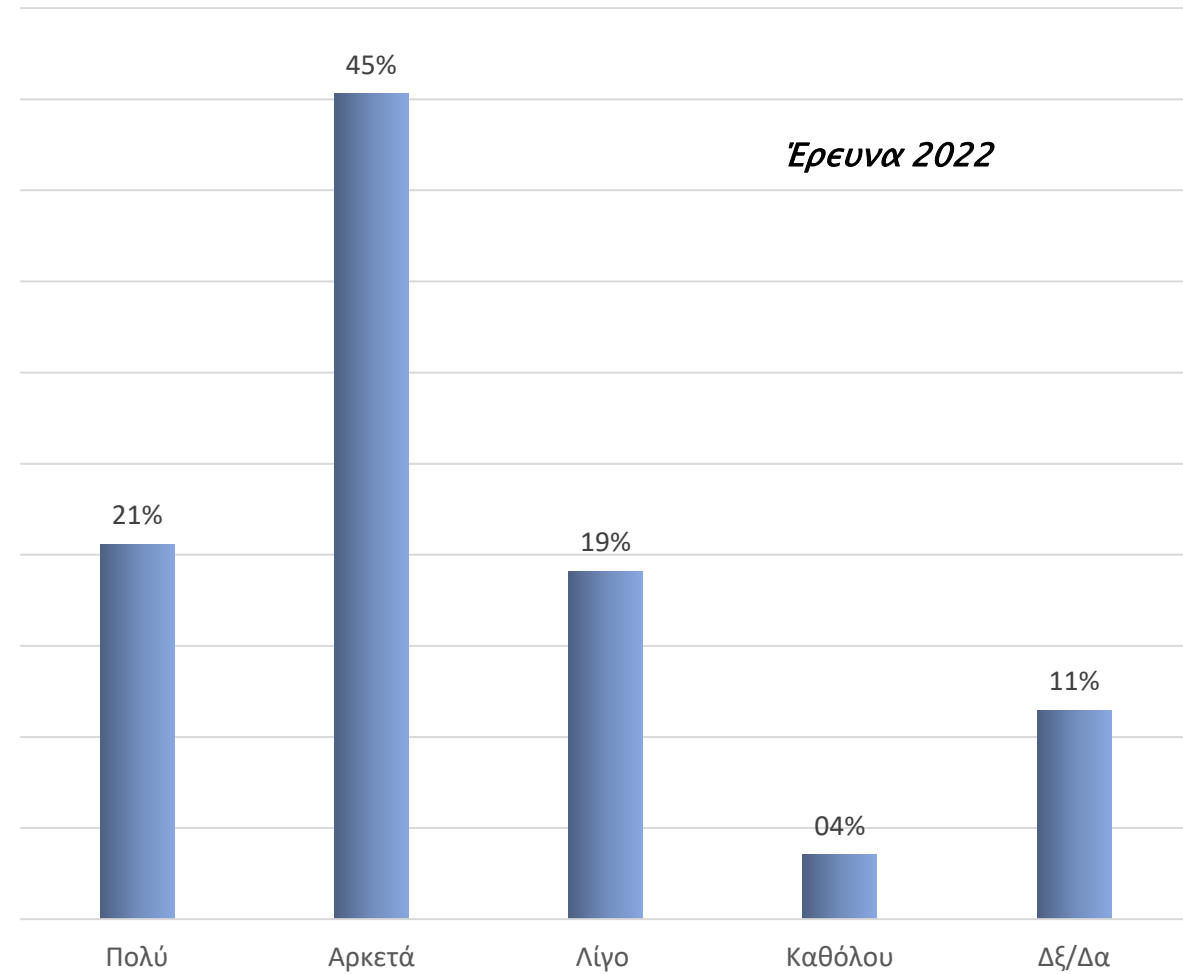
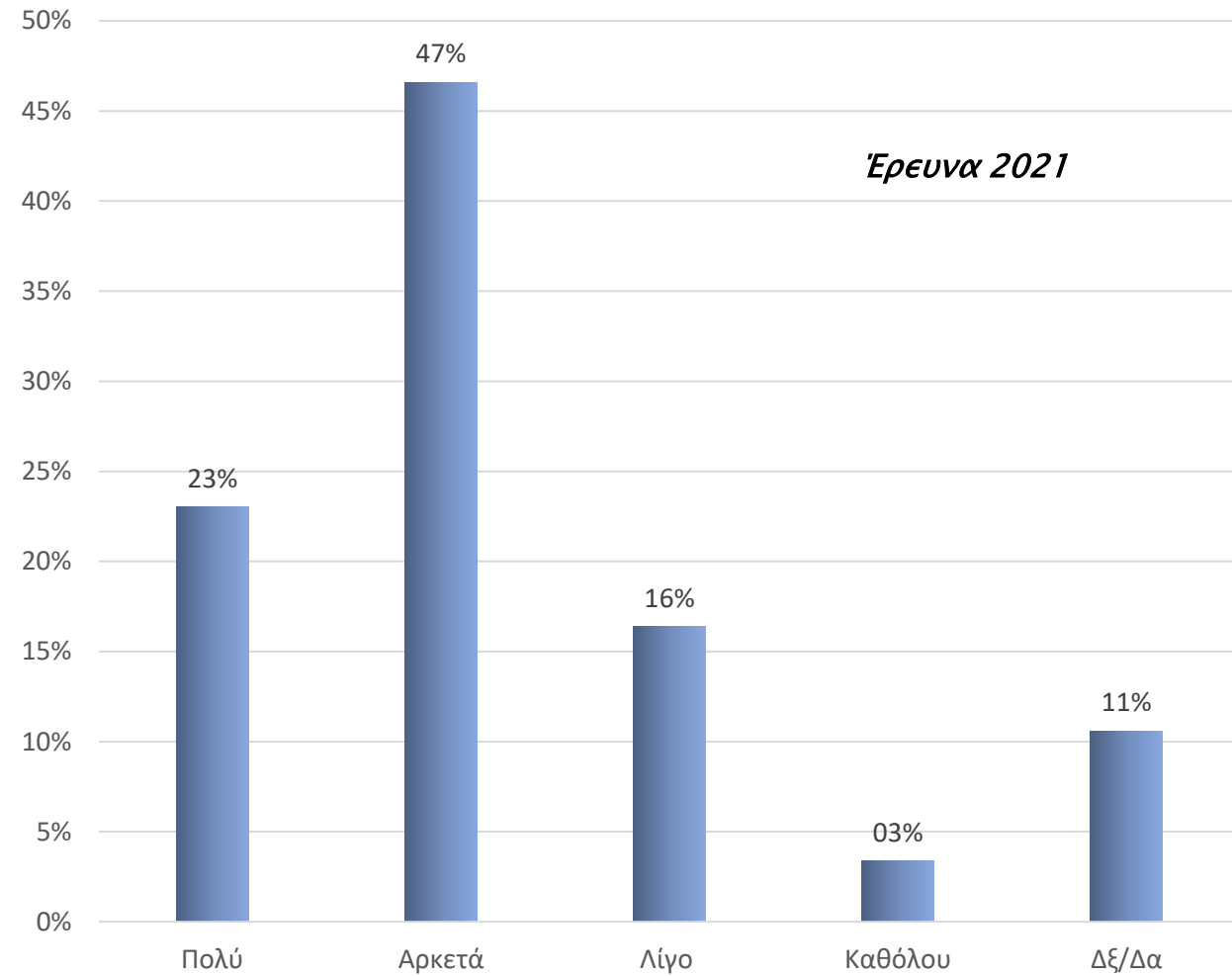
22. Οι νέες τεχνολογικές τάσεις που θα επικρατήσουν στη νέα ψηφιακή εποχή, θεωρείτε ότι θα ωφελήσουν την επιχείρησή σας; *Επάγγελμα, Νομική Μορφή

	Σύνολο	Επάγγελμα				
		Επιχειρηματίας	Ελεύθερος Επαγγελματίας	Στέλεχος Επιχείρησης	Άνεργος	Άλλο
Πολύ	20,6%	35,7%	13,4%	28,4%	11,8%	20,9%
Αρκετά	45,3%	35,7%	52,4%	43,1%	45,1%	42,9%
Λίγο	19,1%	21,4%	23,2%	19,6%	19,6%	14,3%
Καθόλου	3,5%	7,1%	1,2%	2,9%	3,9%	5,5%
Δξ/Δα	11,5%	-	9,8%	5,9%	19,6%	16,5%
	Σύνολο	Νομική Μορφή				
		Α.Ε.	Ο.Ε./Ε.Ε.	Ε.Π.Ε./Ι.Κ.Ε.	Ατομική	Κ.ΑΛ.Ο./ΚΟΙΝΣΕΠ/ΚΟΙΣΤΠΕ/ΑΜΚΕ/ΜΚΟ
Πολύ	20,6%	32,7%	19,4%	7,1%	18,3%	22,2%
Αρκετά	45,3%	36,7%	47,2%	53,6%	49,0%	44,4%
Λίγο	19,1%	22,4%	30,6%	32,1%	13,5%	22,2%
Καθόλου	3,5%	2,0%	2,8%	3,6%	2,9%	11,1%
Δξ/Δα	11,5%	6,1%	-	3,6%	16,3%	-

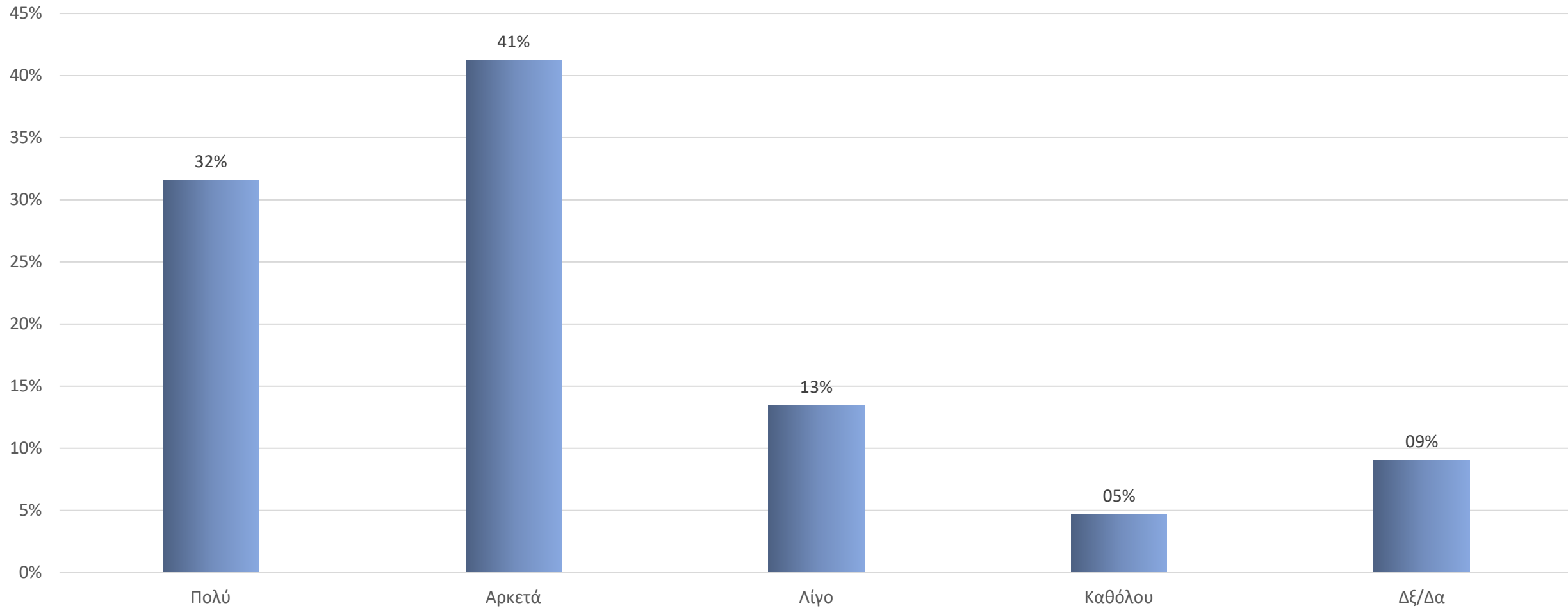
22. Οι νέες τεχνολογικές τάσεις που θα επικρατήσουν στη νέα ψηφιακή εποχή, θεωρείτε ότι θα ωφελήσουν την επιχείρησή σας; *Δήμος Εργασίας

	Σύνολο	Δήμος Εργασίας				
		Αγίας Βαρβάρας	Α. Αναργύρων/Καματερού	Αιγάλεω	Ιλίου	Περιστερίου
Πολύ	20,6%	25,0%	13,0%	20,0%	22,0%	16,5%
Αρκετά	45,3%	37,5%	56,5%	37,8%	46,3%	51,9%
Λίγο	19,1%	12,5%	13,0%	24,4%	19,5%	17,7%
Καθόλου	3,5%	12,5%	4,3%	4,4%	2,4%	3,8%
Δξ/Δα	11,5%	12,5%	13,0%	13,3%	9,8%	10,1%
	Σύνολο	Δήμος Εργασίας				
		Πετρούπολης	Φυλής	Χαϊδαρίου	Κορυδαλλού	
Πολύ	20,6%	30,0%	40,0%	20,0%	11,8%	
Αρκετά	45,3%	46,7%	33,3%	45,0%	50,0%	
Λίγο	19,1%	20,0%	20,0%	25,0%	11,8%	
Καθόλου	3,5%	-	-	-	11,8%	
Δξ/Δα	11,5%	3,3%	6,7%	10,0%	14,7%	

22. Οι νέες τεχνολογικές τάσεις που θα επικρατήσουν στη νέα ψηφιακή εποχή, θεωρείτε ότι θα ωφελήσουν την επιχείρησή σας; (συγκριτικά με '21)



23. Θεωρείτε χρήσιμο για τους εργαζομένους σας να εξοικειωθούν στις νέες δεξιότητες και ειδικότητες που αναπτύσσονται μέσω νέων τεχνολογιών;



23. Θεωρείτε χρήσιμο για τους εργαζομένους σας να εξοικειωθούν στις νέες δεξιότητες και ειδικότητες που αναπτύσσονται μέσω νέων τεχνολογιών; *Φύλο, Ηλικία, Εκπαίδευση

	Σύνολο	Φύλο		Ηλικία				
		Άνδρας	Γυναίκα	Κάτω των 25 ετών	26-35	36-45	46-55	Άνω των 55 ετών
Πολύ	31,6%	27,7%	34,8%	34,9%	32,0%	28,7%	30,8%	40,0%
Αρκετά	41,2%	40,6%	41,7%	34,9%	35,0%	47,2%	48,1%	40,0%
Λίγο	13,5%	17,4%	10,2%	15,9%	16,5%	13,0%	9,6%	-
Καθόλου	4,7%	7,7%	2,1%	4,8%	4,9%	3,7%	5,8%	6,7%
Δξ/Δα	9,1%	6,5%	11,2%	9,5%	11,7%	7,4%	5,8%	13,3%
	Σύνολο	Εκπαίδευση						
		Δεν έχει ολοκληρώσει την Α' βάρθμια & Β' βάρθμια Εκπαίδευση	Απόφοιτος Λυκείου	Απόφοιτος Μεταλυκειακής Εκπαίδευσης	Πτυχιούχος ΑΕΙ/ΤΕΙ	Κάτοχος Μεταπτυχιακού/Διδακτορικού		
Πολύ	31,6%	16,7%	29,9%	18,8%	34,5%	48,8%		
Αρκετά	41,2%	50,0%	45,5%	49,3%	39,2%	26,8%		
Λίγο	13,5%		15,6%	10,1%	14,9%	12,2%		
Καθόλου	4,7%	33,3%	1,3%	10,1%	2,0%	7,3%		
Δξ/Δα	9,1%		7,8%	11,6%	9,5%	4,9%		

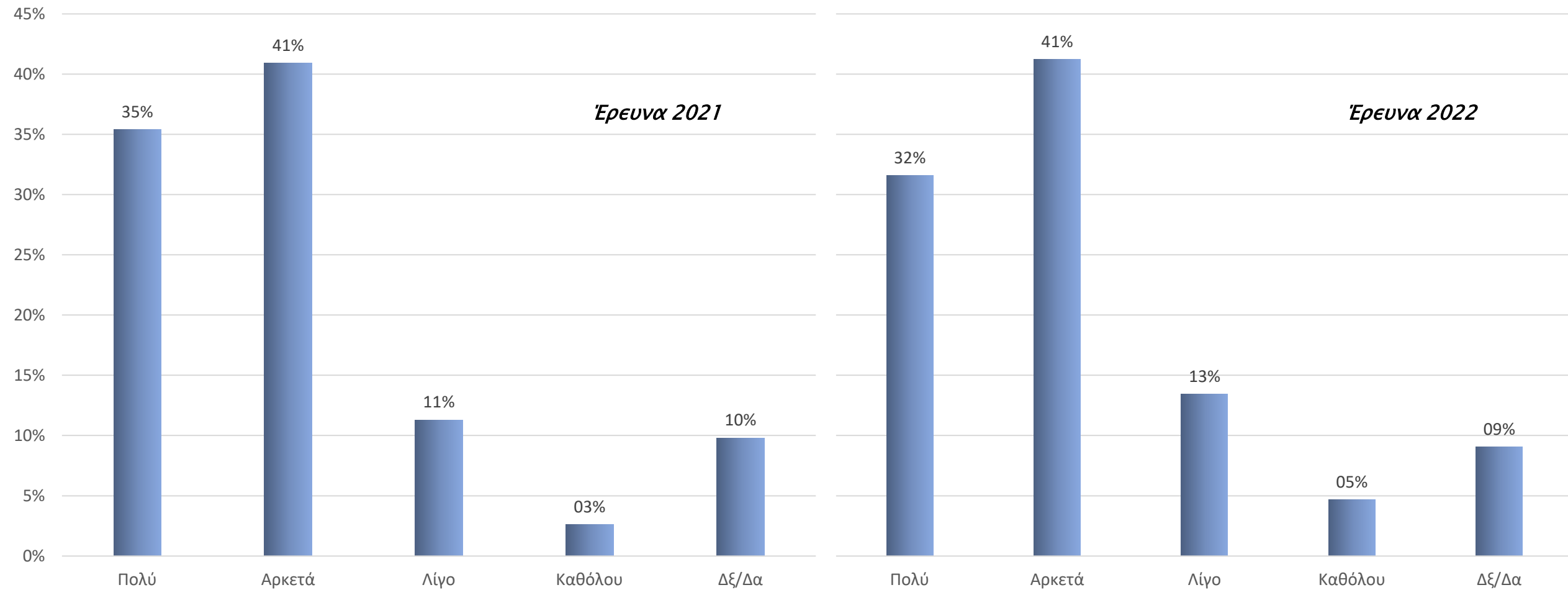
**23. Θεωρείτε χρήσιμο για τους εργαζομένους σας να εξοικειωθούν στις νέες δεξιότητες και ειδικότητες που αναπτύσσονται μέσω νέων τεχνολογιών;
*Επάγγελμα, Νομική Μορφή**

	Σύνολο	Επάγγελμα				
		Επιχειρηματίας	Ελεύθερος Επαγγελματίας	Στέλεχος Επιχείρησης	Άνεργος	Άλλο
Πολύ	31,6%	50,0%	29,1%	36,3%	28,3%	27,7%
Αρκετά	41,2%	35,7%	39,2%	36,3%	45,3%	46,8%
Λίγο	13,5%	14,3%	17,7%	16,7%	7,5%	9,6%
Καθόλου	4,7%	-	5,1%	5,9%	5,7%	3,2%
Δξ/Δα	9,1%	-	8,9%	4,9%	13,2%	12,8%
	Σύνολο	Νομική Μορφή				
		Α.Ε.	Ο.Ε./Ε.Ε.	Ε.Π.Ε./Ι.Κ.Ε.	Ατομική	Κ.Α.Ο./ΚΟΙΝΣΕΠ/ ΚΟΙΣΤΠΕ/ΑΜΚΕ/ΜΚΟ
Πολύ	31,6%	29,2%	30,6%	14,8%	31,7%	22,2%
Αρκετά	41,2%	43,8%	47,2%	55,6%	38,5%	22,2%
Λίγο	13,5%	16,7%	22,2%	22,2%	9,6%	33,3%
Καθόλου	4,7%	6,3%	-	3,7%	7,7%	22,2%
Δξ/Δα	9,1%	4,2%	-	3,7%	12,5%	-

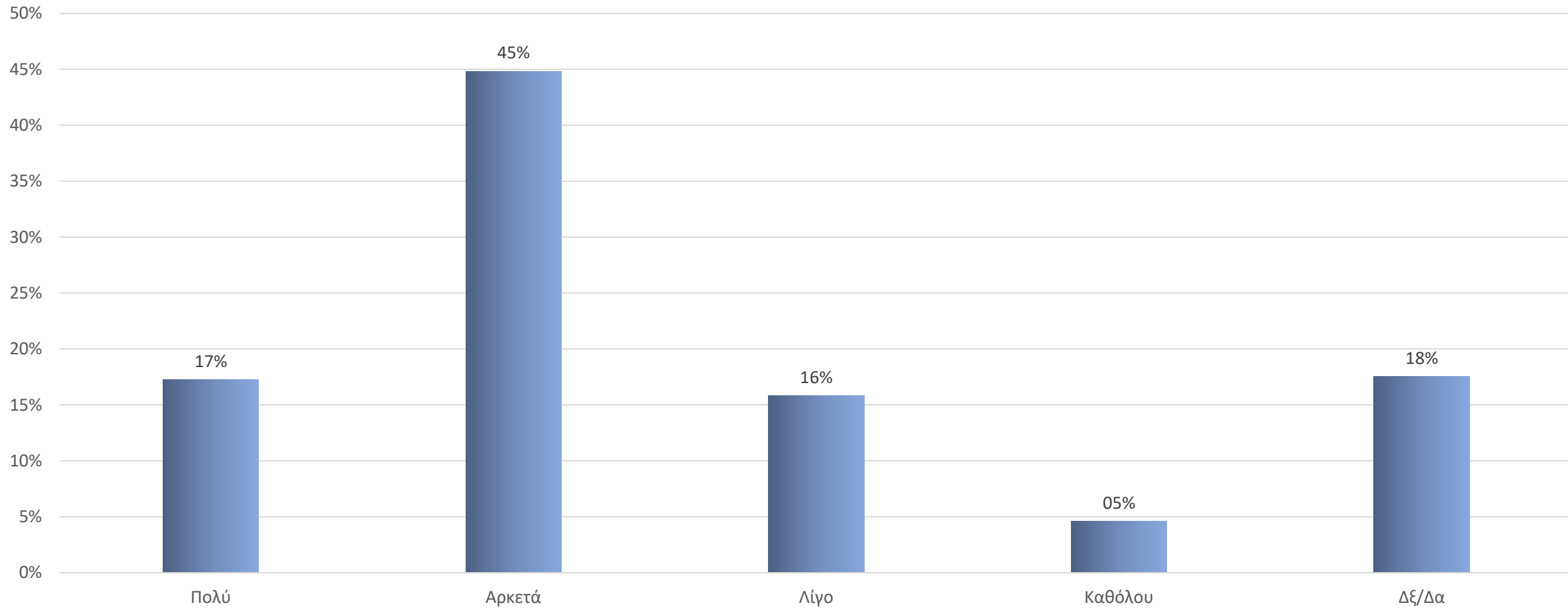
23. Θεωρείτε χρήσιμο για τους εργαζομένους σας να εξοικειωθούν στις νέες δεξιότητες και ειδικότητες που αναπτύσσονται μέσω νέων τεχνολογιών; *Δήμος Εργασίας

	Σύνολο	Δήμος Εργασίας				
		Αγίας Βαρβάρας	Α. Αναργύρων/Καματερού	Αιγάλεω	Ιλίου	Περιστερίου
Πολύ	31,6%	11,1%	47,8%	34,9%	24,4%	23,8%
Αρκετά	41,2%	44,4%	30,4%	34,9%	51,2%	50,0%
Λίγο	13,5%	22,2%	13,0%	16,3%	9,8%	11,3%
Καθόλου	4,7%	-	4,3%	2,3%	4,9%	6,3%
Δξ/Δα	9,1%	22,2%	4,3%	11,6%	9,8%	8,8%
	Σύνολο	Δήμος Εργασίας				
		Πετρούπολης	Φυλής	Χαϊδαρίου	Κορυδαλλού	
Πολύ	31,6%	24,1%	60,0%	47,6%	25,7%	
Αρκετά	41,2%	44,8%	20,0%	33,3%	40,0%	
Λίγο	13,5%	17,2%	13,3%	4,8%	22,9%	
Καθόλου	4,7%	13,8%	-	9,5%	2,9%	
Δξ/Δα	9,1%	-	6,7%	4,8%	8,6%	

23. Θεωρείτε χρήσιμο για τους εργαζομένους σας να εξοικειωθούν στις νέες δεξιότητες και ειδικότητες που αναπτύσσονται μέσω νέων τεχνολογιών; (συγκριτικά με '21)



24. Πιστεύετε ότι οι μορφές απασχόλησης που εντάσσονται στην οικονομία “Gig” θα επηρεάσουν τις υφιστάμενες θέσεις εργασίας σε μια επιχείρηση;



24. Πιστεύετε ότι οι μορφές απασχόλησης που εντάσσονται στην οικονομία “Gig” θα επηρεάσουν τις υφιστάμενες θέσεις εργασίας σε μια επιχείρηση; *Φύλο, Ηλικία, Εκπαίδευση

	Σύνολο	Φύλο		Ηλικία				
		Άνδρας	Γυναίκα	Κάτω των 25 ετών	26-35	36-45	46-55	Άνω των 55 ετών
Πολύ	17,2%	14,1%	19,8%	18,8%	19,8%	15,2%	16,4%	13,3%
Αρκετά	44,8%	47,4%	42,7%	40,6%	43,6%	46,4%	49,1%	40,0%
Λίγο	15,8%	19,2%	13,0%	10,9%	16,8%	18,8%	16,4%	6,7%
Καθόλου	4,6%	3,8%	5,2%	7,8%	5,9%	2,7%	-	13,3%
Δξ/Δα	17,5%	15,4%	19,3%	21,9%	13,9%	17,0%	18,2%	26,7%
	Σύνολο	Εκπαίδευση						
		Δεν έχει ολοκληρώσει την Α' βάρθμια & Β' βάρθμια Εκπαίδευση	Απόφοιτος Λυκείου	Απόφοιτος Μεταλυκειακής Εκπαίδευσης	Πτυχιούχος ΑΕΙ/ΤΕΙ	Κάτοχος Μεταπτυχιακού/Διδακτορικού		
Πολύ	17,2%	16,7%	14,8%	11,6%	17,1%	33,3%		
Αρκετά	44,8%	66,7%	43,2%	43,5%	46,1%	43,6%		
Λίγο	15,8%	16,7%	14,8%	21,7%	14,5%	12,8%		
Καθόλου	4,6%	-	2,5%	5,8%	5,9%	2,6%		
Δξ/Δα	17,5%	-	24,7%	17,4%	16,4%	7,7%		

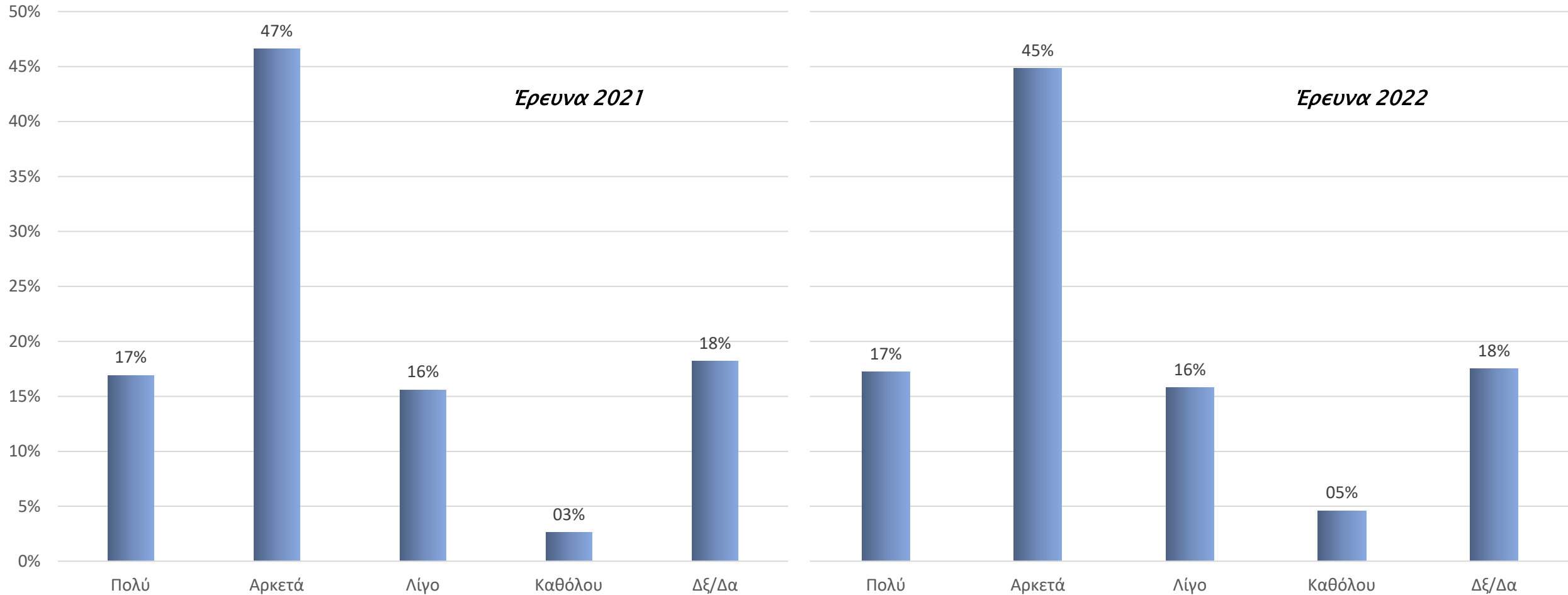
24. Πιστεύετε ότι οι μορφές απασχόλησης που εντάσσονται στην οικονομία “Gig” θα επηρεάσουν τις υφιστάμενες θέσεις εργασίας σε μια επιχείρηση; *Επάγγελμα, Νομική Μορφή

	Σύνολο	Επάγγελμα				
		Επιχειρηματίας	Ελεύθερος Επαγγελματίας	Στέλεχος Επιχείρησης	Ανεργος	Άλλο
Πολύ	17,2%	21,4%	14,6%	18,8%	19,3%	16,0%
Αρκετά	44,8%	57,1%	52,4%	45,5%	31,6%	43,6%
Λίγο	15,8%	14,3%	19,5%	14,9%	17,5%	12,8%
Καθόλου	4,6%	-	3,7%	6,9%	8,8%	1,1%
Δξ/Δα	17,5%	7,1%	9,8%	13,9%	22,8%	26,6%
	Σύνολο	Νομική Μορφή				
		Α.Ε.	Ο.Ε./Ε.Ε.	Ε.Π.Ε./Ι.Κ.Ε.	Ατομική	Κ.Α.Ο./ΚΟΙΝΣΕΠ/ ΚΟΙΣΠΕ/ΑΜΚΕ/ΜΚΟ
Πολύ	17,2%	22,9%	19,4%	14,3%	15,4%	11,1%
Αρκετά	44,8%	47,9%	55,6%	35,7%	41,3%	66,7%
Λίγο	15,8%	14,6%	22,2%	32,1%	15,4%	11,1%
Καθόλου	4,6%	4,2%	2,8%	3,6%	5,8%	11,1%
Δξ/Δα	17,5%	10,4%	-	14,3%	22,1%	-

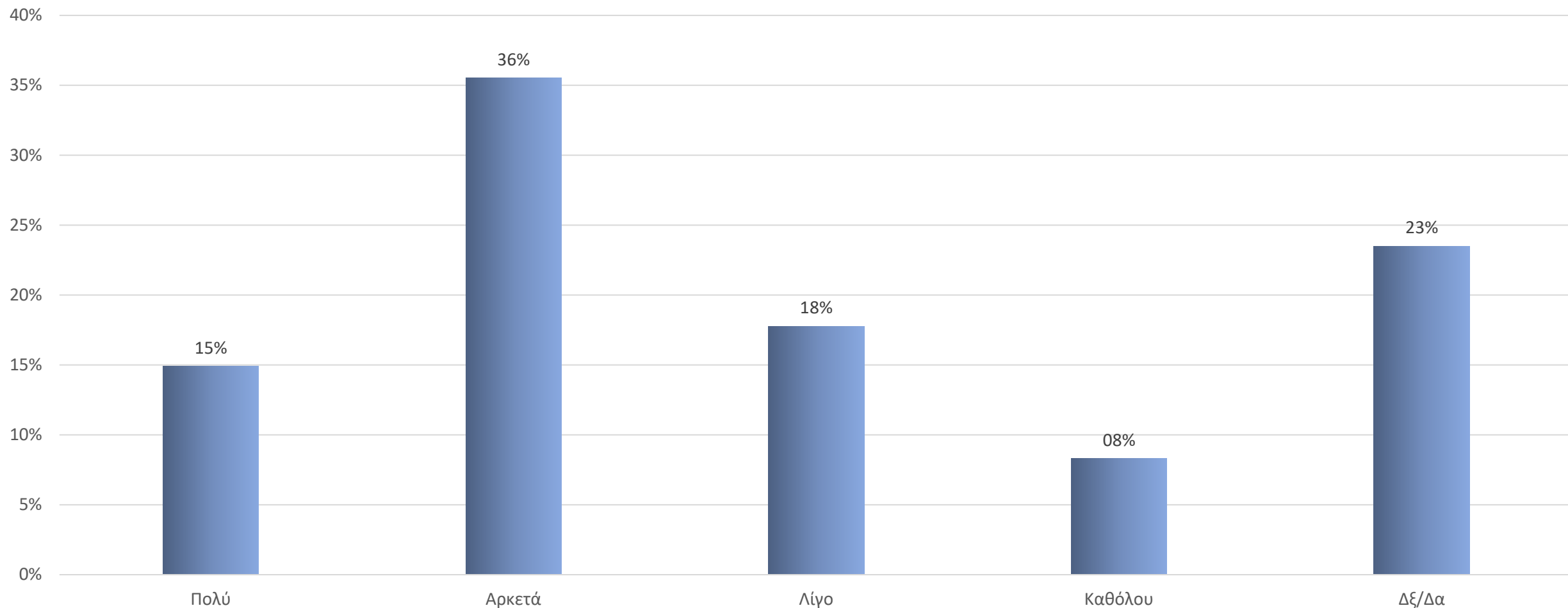
24. Πιστεύετε ότι οι μορφές απασχόλησης που εντάσσονται στην οικονομία “Gig” θα επηρεάσουν τις υφιστάμενες θέσεις εργασίας σε μια επιχείρηση; *Δήμος Εργασίας

	Σύνολο	Δήμος Εργασίας				
		Αγίας Βαρβάρας	Α. Αναργύρων/Καματερού	Αιγάλεω	Ιλίου	Περιστέρου
Πολύ	17,2%	22,2%	17,4%	21,7%	7,3%	12,8%
Αρκετά	44,8%	44,4%	39,1%	41,3%	53,7%	44,9%
Λίγο	15,8%	11,1%	21,7%	15,2%	19,5%	19,2%
Καθόλου	4,6%	-	4,3%	4,3%	2,4%	5,1%
Δξ/Δα	17,5%	22,2%	17,4%	17,4%	17,1%	17,9%
	Σύνολο	Δήμος Εργασίας				
		Πετρούπολης	Φυλής	Χαϊδαρίου	Κορυδαλλού	
Πολύ	17,2%	31,3%	26,7%	14,3%	28,6%	
Αρκετά	44,8%	46,9%	40,0%	61,9%	42,9%	
Λίγο	15,8%	18,8%	20,0%	4,8%	11,4%	
Καθόλου	4,6%		6,7%	9,5%	2,9%	
Δξ/Δα	17,5%	3,1%	6,7%	9,5%	14,3%	

24. Πιστεύετε ότι οι μορφές απασχόλησης που εντάσσονται στην οικονομία “Gig” θα επηρεάσουν τις υφιστάμενες θέσεις εργασίας σε μια επιχείρηση; (συγκριτικά με '21)



25. Είναι σημαντικό να υπάρχει πλαφόν στις αμοιβές των εργαζομένων που απασχολούνται σε συγκεκριμένο κλάδο με βάση την οικονομία "Gig" ;



25. Είναι σημαντικό να υπάρχει πλαφόν στις αμοιβές των εργαζομένων που απασχολούνται σε συγκεκριμένο κλάδο με βάση την οικονομία "Gig"

**Φύλο, Ηλικία, Εκπαίδευση*

	Σύνολο	Φύλο		Ηλικία				
		Άνδρας	Γυναίκα	Κάτω των 25 ετών	26-35	36-45	46-55	Άνω των 55 ετών
Πολύ	14,9%	16,6%	13,5%	9,5%	9,9%	20,4%	19,6%	13,3%
Αρκετά	35,5%	36,3%	34,9%	44,4%	35,6%	35,4%	26,8%	26,7%
Λίγο	17,8%	19,7%	16,1%	17,5%	19,8%	12,4%	23,2%	26,7%
Καθόλου	8,3%	8,3%	8,3%	3,2%	11,9%	9,7%	7,1%	-
Δξ/Δα	23,5%	19,1%	27,1%	25,4%	22,8%	22,1%	23,2%	33,3%
	Σύνολο	Εκπαίδευση						
		Δεν έχει ολοκληρώσει την Α' βάρθμια & Β' βάρθμια Εκπαίδευση	Απόφοιτος Λυκείου	Απόφοιτος Μεταλυκειακής Εκπαίδευσης	Πτυχιούχος ΑΕΙ/ΤΕΙ	Κάτοχος Μεταπτυχιακού/Διδακτορικού		
Πολύ	14,9%	16,7%	18,3%	8,7%	14,5%	20,5%		
Αρκετά	35,5%	50,0%	29,3%	39,1%	36,8%	35,9%		
Λίγο	17,8%	16,7%	17,1%	18,8%	16,4%	23,1%		
Καθόλου	8,3%	-	12,2%	7,2%	7,2%	7,7%		
Δξ/Δα	23,5%	16,7%	23,2%	26,1%	25,0%	12,8%		

25. Είναι σημαντικό να υπάρχει πλαφόν στις αμοιβές των εργαζομένων που απασχολούνται σε συγκεκριμένο κλάδο με βάση την οικονομία "Gig"

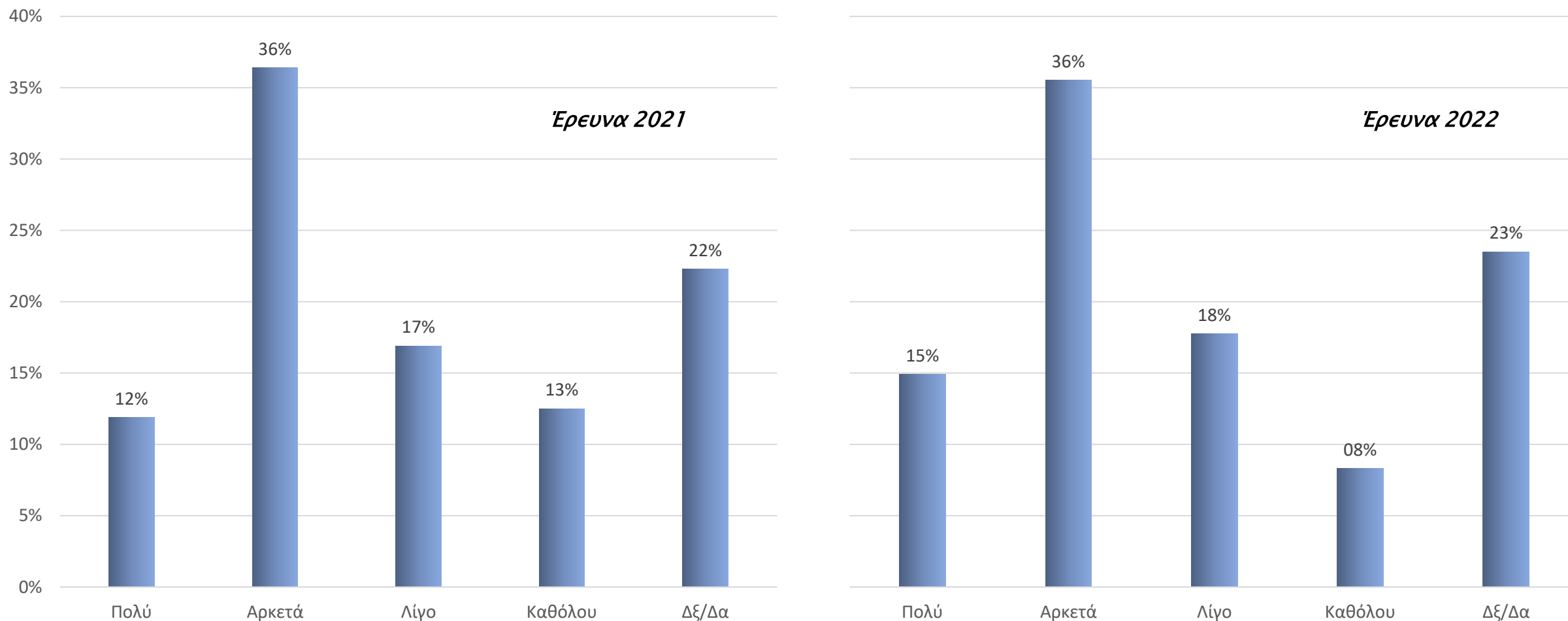
**Επάγγελμα, Νομική Μορφή*

	Σύνολο	Επάγγελμα				
		Επιχειρηματίας	Ελεύθερος Επαγγελματίας	Στέλεχος Επιχείρησης	Άνεργος	Άλλο
Πολύ	14,9%	21,4%	13,4%	16,8%	17,5%	11,6%
Αρκετά	35,5%	42,9%	39,0%	36,6%	21,1%	38,9%
Λίγο	17,8%	7,1%	24,4%	17,8%	21,1%	11,6%
Καθόλου	8,3%	7,1%	6,1%	8,9%	12,3%	7,4%
Δξ/Δα	23,5%	21,4%	17,1%	19,8%	28,1%	30,5%
	Σύνολο	Νομική Μορφή				
		Α.Ε.	Ο.Ε./Ε.Ε.	Ε.Π.Ε./Ι.Κ.Ε.	Ατομική	Κ.ΑΛ.Ο./ΚΟΙΝΣΕΠ/ΚΟΙΣΤΠΕ/ΑΜΚΕ/ΜΚΟ
Πολύ	14,9%	16,7%	19,4%	25,0%	13,6%	-
Αρκετά	35,5%	50,0%	47,2%	32,1%	35,9%	44,4%
Λίγο	17,8%	14,6%	27,8%	25,0%	17,5%	33,3%
Καθόλου	8,3%	8,3%	2,8%	7,1%	5,8%	11,1%
Δξ/Δα	23,5%	10,4%	2,8%	10,7%	27,2%	11,1%

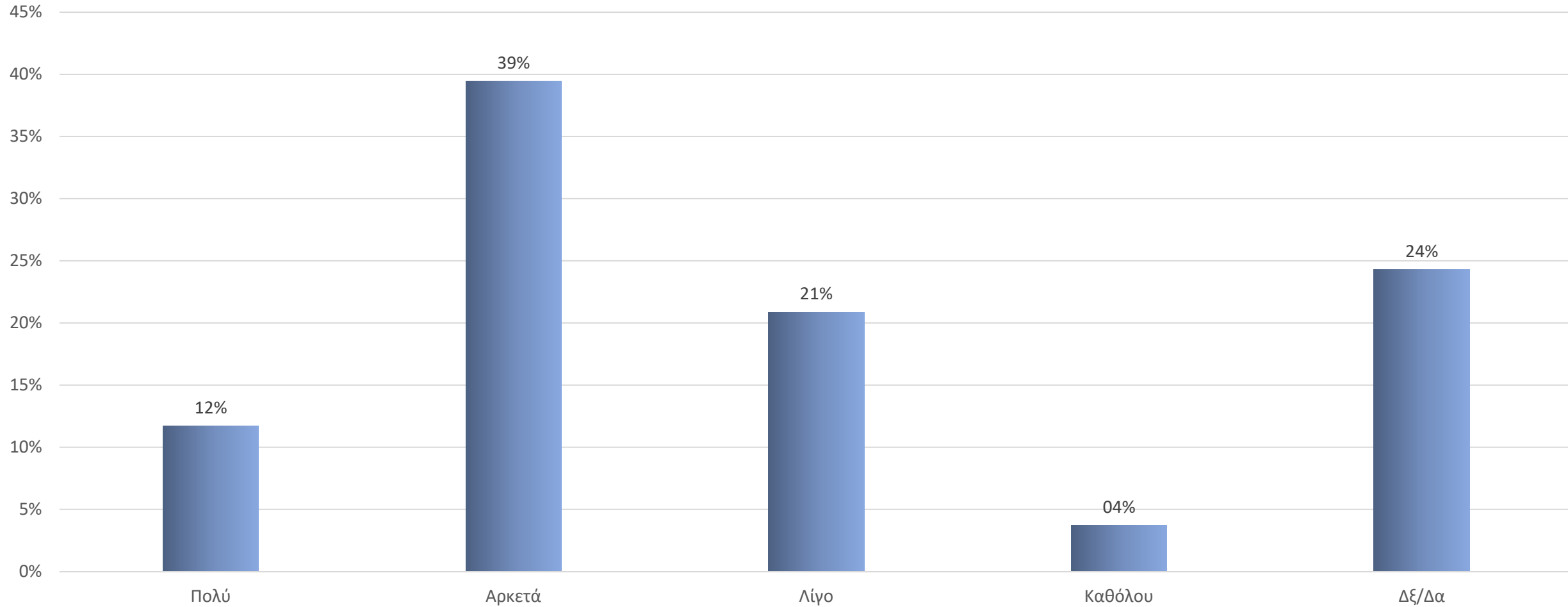
25. Είναι σημαντικό να υπάρχει πλαφόν στις αμοιβές των εργαζομένων που απασχολούνται σε συγκεκριμένο κλάδο με βάση την οικονομία "Gig"; *Δήμος Εργασίας

	Σύνολο	Δήμος Εργασίας				
		Αγίας Βαρβάρας	Α. Αναργύρων/Καματερού	Αιγάλεω	Ιλίου	Περιστερίου
Πολύ	14,9%	11,1%	13,0%	11,1%	9,8%	15,4%
Αρκετά	35,5%	33,3%	39,1%	42,2%	39,0%	32,1%
Λίγο	17,8%	44,4%	4,3%	20,0%	22,0%	16,7%
Καθόλου	8,3%	-	13,0%	6,7%	9,8%	10,3%
Δξ/Δα	23,5%	11,1%	30,4%	20,0%	19,5%	25,6%
	Σύνολο	Δήμος Εργασίας				
		Πετρούπολης	Φυλής	Χαϊδαρίου	Κορυδαλλού	
Πολύ	14,9%	28,1%	25,0%	23,8%	17,1%	
Αρκετά	35,5%	37,5%	37,5%	42,9%	45,7%	
Λίγο	17,8%	18,8%	18,8%	19,0%	20,0%	
Καθόλου	8,3%	12,5%	-	-	5,7%	
Δξ/Δα	23,5%	3,1%	18,8%	14,3%	11,4%	

25. Είναι σημαντικό να υπάρχει πλαφόν στις αμοιβές των εργαζομένων που απασχολούνται σε συγκεκριμένο κλάδο με βάση την οικονομία "Gig"; (συγκριτικά με '21)



26.1. Οι επιχειρήσεις που εντάσσονται στην οικονομία “Gig”, μπορούν εύκολα να εκτιμήσουν το μέγεθος του κλάδου δραστηριότητάς τους με βάση τον αριθμό των εργαζομένων;



26.1. Οι επιχειρήσεις που εντάσσονται στην οικονομία “Gig”, μπορούν εύκολα να εκτιμήσουν το μέγεθος του κλάδου δραστηριότητάς τους με βάση τον αριθμό των εργαζομένων; *Φύλο, Ηλικία, Εκπαίδευση

	Σύνολο	Φύλο		Ηλικία				
		Ανδρας	Γυναίκα	Κάτω των 25 ετών	26-35	36-45	46-55	Ανω των 55 ετών
Πολύ	11,7%	8,2%	14,6%	20,3%	11,8%	10,5%	7,4%	-
Αρκετά	39,4%	46,8%	33,3%	32,8%	38,2%	41,2%	42,6%	46,7%
Λίγο	20,9%	19,6%	21,9%	18,8%	25,5%	18,4%	18,5%	26,7%
Καθόλου	3,7%	5,1%	2,6%	3,1%	4,9%	4,4%	1,9%	-
Δξ/Δα	24,3%	20,3%	27,6%	25,0%	19,6%	25,4%	29,6%	26,7%
	Σύνολο	Εκπαίδευση						
		Δεν έχει ολοκληρώσει την Α' βάρθμια & Β' βάρθμια Εκπαίδευση	Απόφοιτος Λυκείου	Απόφοιτος Μεταλυκειακής Εκπαίδευσης	Πτυχιούχος ΑΕΙ/ΤΕΙ	Κάτοχος Μεταπτυχιακού/Διδακτορικού		
Πολύ	11,7%		11,0%	7,4%	13,7%	15,0%		
Αρκετά	39,4%	33,3%	43,9%	35,3%	37,9%	45,0%		
Λίγο	20,9%	50,0%	14,6%	23,5%	21,6%	22,5%		
Καθόλου	3,7%		3,7%	8,8%	2,0%	2,5%		
Δξ/Δα	24,3%	16,7%	26,8%	25,0%	24,8%	15,0%		

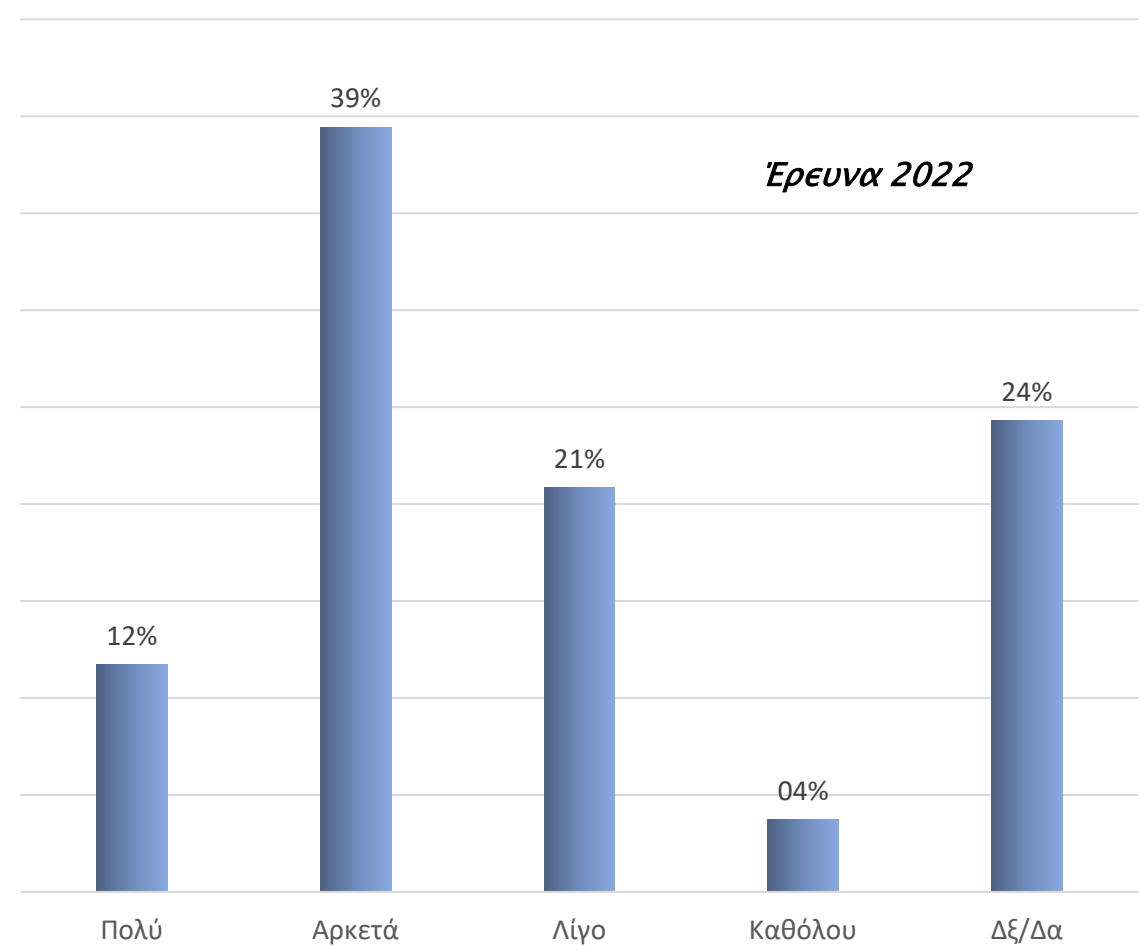
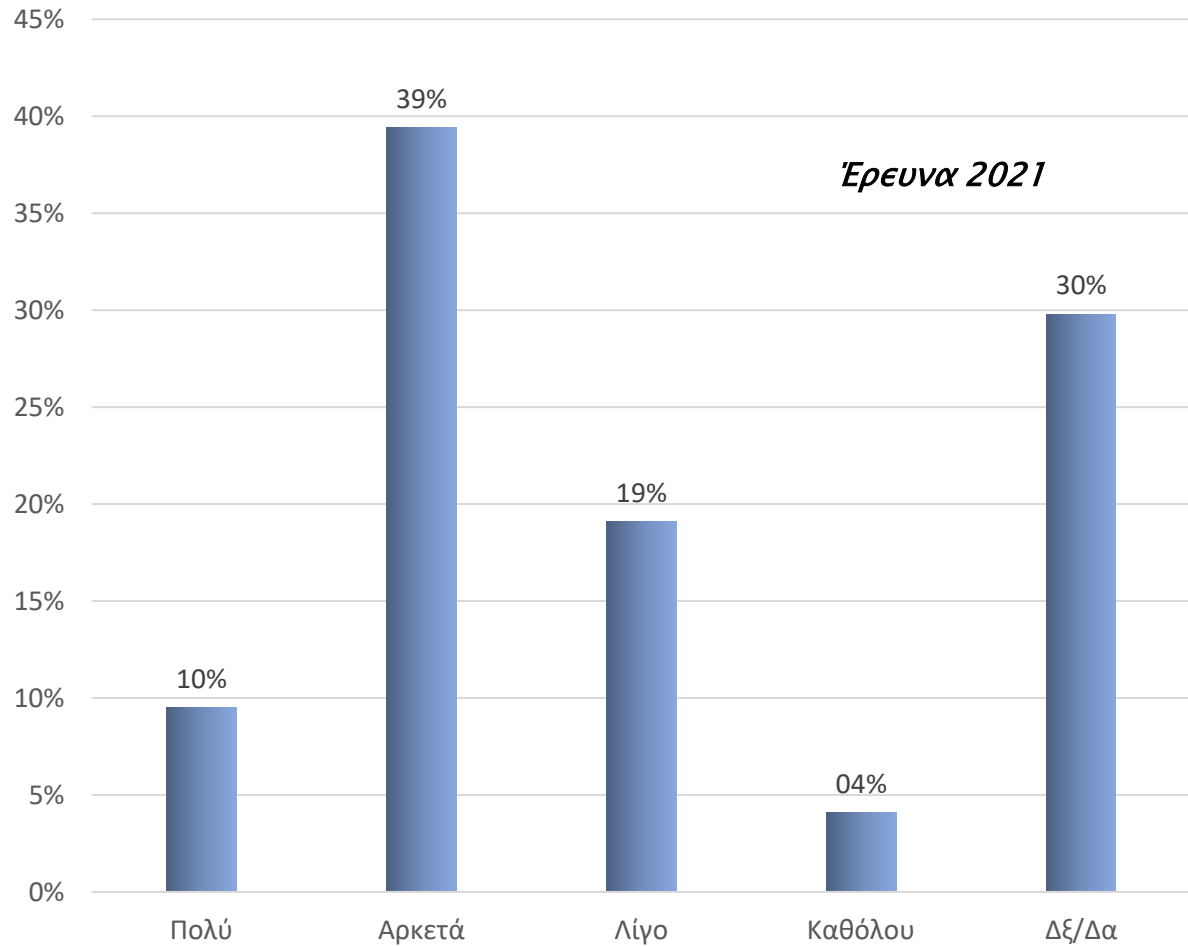
26.1. Οι επιχειρήσεις που εντάσσονται στην οικονομία “Gig”, μπορούν εύκολα να εκτιμήσουν το μέγεθος του κλάδου δραστηριότητάς τους με βάση τον αριθμό των εργαζομένων; *Επάγγελμα, Νομική Μορφή

	Σύνολο	Επάγγελμα				
		Επιχειρηματίας	Ελεύθερος Επαγγελματίας	Στέλεχος Επιχείρησης	Ανεργος	Άλλο
Πολύ	11,7%	14,3%	8,6%	10,9%	18,6%	10,5%
Αρκετά	39,4%	21,4%	44,4%	47,5%	25,4%	37,9%
Λίγο	20,9%	50,0%	21,0%	18,8%	23,7%	16,8%
Καθόλου	3,7%	7,1%	4,9%	5,0%	1,7%	2,1%
Δξ/Δα	24,3%	7,1%	21,0%	17,8%	30,5%	32,6%
	Σύνολο	Νομική Μορφή				
		Α.Ε.	Ο.Ε./Ε.Ε.	Ε.Π.Ε./Ι.Κ.Ε.	Ατομική	Κ.Α.Λ.Ο./ΚΟΙΝΣΕΠ/ΚΟΙΣΤΠΕ/ΑΜΚΕ/ΜΚΟ
Πολύ	11,7%	17,0%	19,4%	7,1%	11,5%	-
Αρκετά	39,4%	42,6%	41,7%	50,0%	38,5%	11,1%
Λίγο	20,9%	17,0%	38,9%	25,0%	17,3%	55,6%
Καθόλου	3,7%	8,5%	-	3,6%	3,8%	22,2%
Δξ/Δα	24,3%	14,9%	-	14,3%	28,8%	11,1%

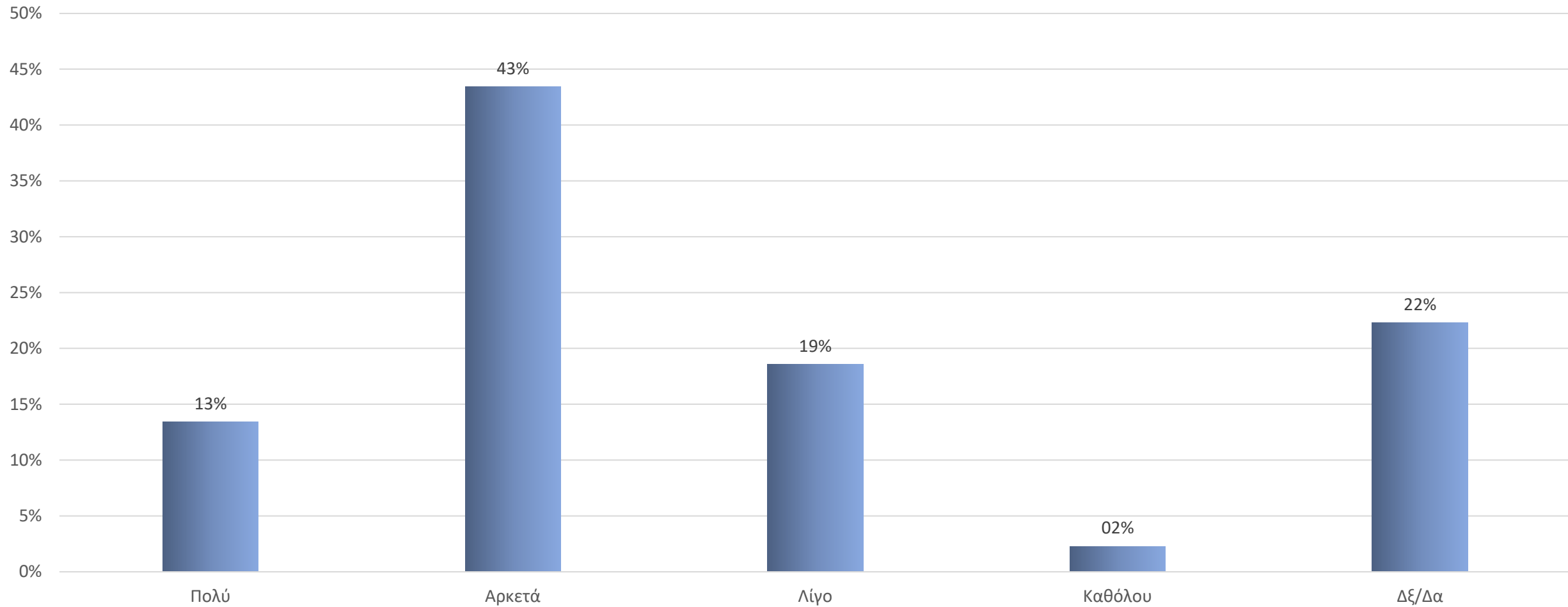
26.1. Οι επιχειρήσεις που εντάσσονται στην οικονομία “Gig”, μπορούν εύκολα να εκτιμήσουν το μέγεθος του κλάδου δραστηριότητάς τους με βάση τον αριθμό των εργαζομένων; *Δήμος Εργασίας

	Σύνολο	Δήμος Εργασίας				
		Αγίας Βαρβάρας	Α. Αναργύρων/Καματερού	Αιγάλεω	Ιλίου	Περιστέρου
Πολύ	11,7%	12,5%	17,4%	13,0%	9,8%	11,5%
Αρκετά	39,4%	37,5%	30,4%	45,7%	22,0%	43,6%
Λίγο	20,9%	-	21,7%	15,2%	34,1%	17,9%
Καθόλου	3,7%	12,5%	4,3%	2,2%	9,8%	3,8%
Δξ/Δα	24,3%	37,5%	26,1%	23,9%	24,4%	23,1%
	Σύνολο	Δήμος Εργασίας				
		Πετρούπολης	Φυλής	Χαϊδαρίου	Κορυδαλλού	
Πολύ	11,7%	9,4%	12,5%	9,5%	17,1%	
Αρκετά	39,4%	56,3%	50,0%	47,6%	37,1%	
Λίγο	20,9%	31,3%	12,5%	23,8%	22,9%	
Καθόλου	3,7%	3,1%	-	4,8%	2,9%	
Δξ/Δα	24,3%	-	25,0%	14,3%	20,0%	

26.1. Οι επιχειρήσεις που εντάσσονται στην οικονομία “Gig”, μπορούν εύκολα να εκτιμήσουν το μέγεθος του κλάδου δραστηριότητάς τους με βάση τον αριθμό των εργαζομένων; (συγκριτικά με '21)



26.2. Οι επιχειρήσεις που εντάσσονται στην οικονομία “Gig”, μπορούν εύκολα να εκτιμήσουν το μέγεθος του κλάδου δραστηριότητάς τους με βάση το ύψος του κύκλου εργασιών;



26.2. Οι επιχειρήσεις που εντάσσονται στην οικονομία “Gig”, μπορούν εύκολα να εκτιμήσουν το μέγεθος του κλάδου δραστηριότητάς τους με βάση το ύψος του κύκλου εργασιών; *Φύλο, Ηλικία, Εκπαίδευση

	Σύνολο	Φύλο		Ηλικία				
		Ανδρας	Γυναίκα	Κάτω των 25 ετών	26-35	36-45	46-55	Ανω των 55 ετών
Πολύ	13,4%	14,0%	13,0%	12,5%	17,5%	9,6%	13,2%	20,0%
Αρκετά	43,4%	42,7%	44,0%	32,8%	43,7%	48,2%	43,4%	46,7%
Λίγο	18,6%	22,3%	15,5%	21,9%	22,3%	17,5%	13,2%	6,7%
Καθόλου	2,3%	1,9%	2,6%	3,1%	1,0%	2,6%	3,8%	-
Δξ/Δα	22,3%	19,1%	24,9%	29,7%	15,5%	21,9%	26,4%	26,7%
	Σύνολο	Εκπαίδευση						
		Δεν έχει ολοκληρώσει την Α' βάρθμια & Β' βάρθμια Εκπαίδευση	Απόφοιτος Λυκείου	Απόφοιτος Μεταλυκειακής Εκπαίδευσης	Πτυχιούχος ΑΕΙ/ΤΕΙ	Κάτοχος Μεταπτυχιακού/Διδακτορικού		
Πολύ	13,4%	-	6,1%	14,5%	15,7%	20,0%		
Αρκετά	43,4%	40,0%	48,8%	42,0%	41,8%	42,5%		
Λίγο	18,6%	60,0%	15,9%	17,4%	17,6%	25,0%		
Καθόλου	2,3%	-	1,2%	4,3%	2,6%	-		
Δξ/Δα	22,3%	-	28,0%	21,7%	22,2%	12,5%		

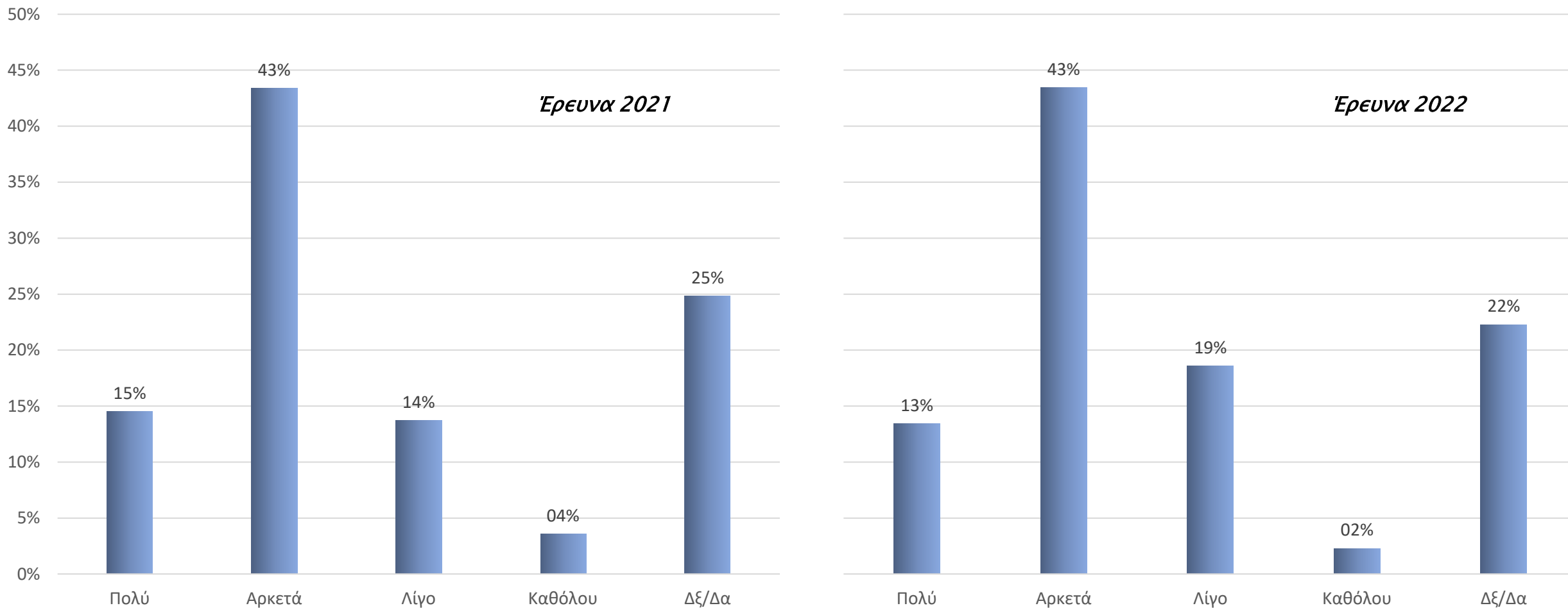
26.2. Οι επιχειρήσεις που εντάσσονται στην οικονομία “Gig”, μπορούν εύκολα να εκτιμήσουν το μέγεθος του κλάδου δραστηριότητάς τους με βάση το ύψος του κύκλου εργασιών; *Επάγγελμα, Νομική Μορφή

	Σύνολο	Επάγγελμα				
		Επιχειρηματίας	Ελεύθερος Επαγγελματίας	Στέλεχος Επιχείρησης	Ανεργος	Άλλο
Πολύ	13,4%	7,1%	13,4%	13,7%	10,3%	16,0%
Αρκετά	43,4%	64,3%	47,6%	42,2%	37,9%	41,5%
Λίγο	18,6%	21,4%	17,1%	25,5%	17,2%	12,8%
Καθόλου	2,3%	-	2,4%	4,9%	1,7%	-
Δξ/Δα	22,3%	7,1%	19,5%	13,7%	32,8%	29,8%
	Σύνολο	Νομική Μορφή				
		Α.Ε.	Ο.Ε./Ε.Ε.	Ε.Π.Ε./Ι.Κ.Ε.	Ατομική	Κ.Α.Ο./ΚΟΙΝΣΕΠ/ ΚΟΙΣΤΠΕ/ΑΜΚΕ/ΜΚΟ
Πολύ	13,4%	18,4%	13,9%	10,7%	15,4%	22,2%
Αρκετά	43,4%	42,9%	47,2%	50,0%	46,2%	22,2%
Λίγο	18,6%	22,4%	33,3%	25,0%	9,6%	44,4%
Καθόλου	2,3%	6,1%	-	-	2,9%	-
Δξ/Δα	22,3%	10,2%	5,6%	14,3%	26,0%	11,1%

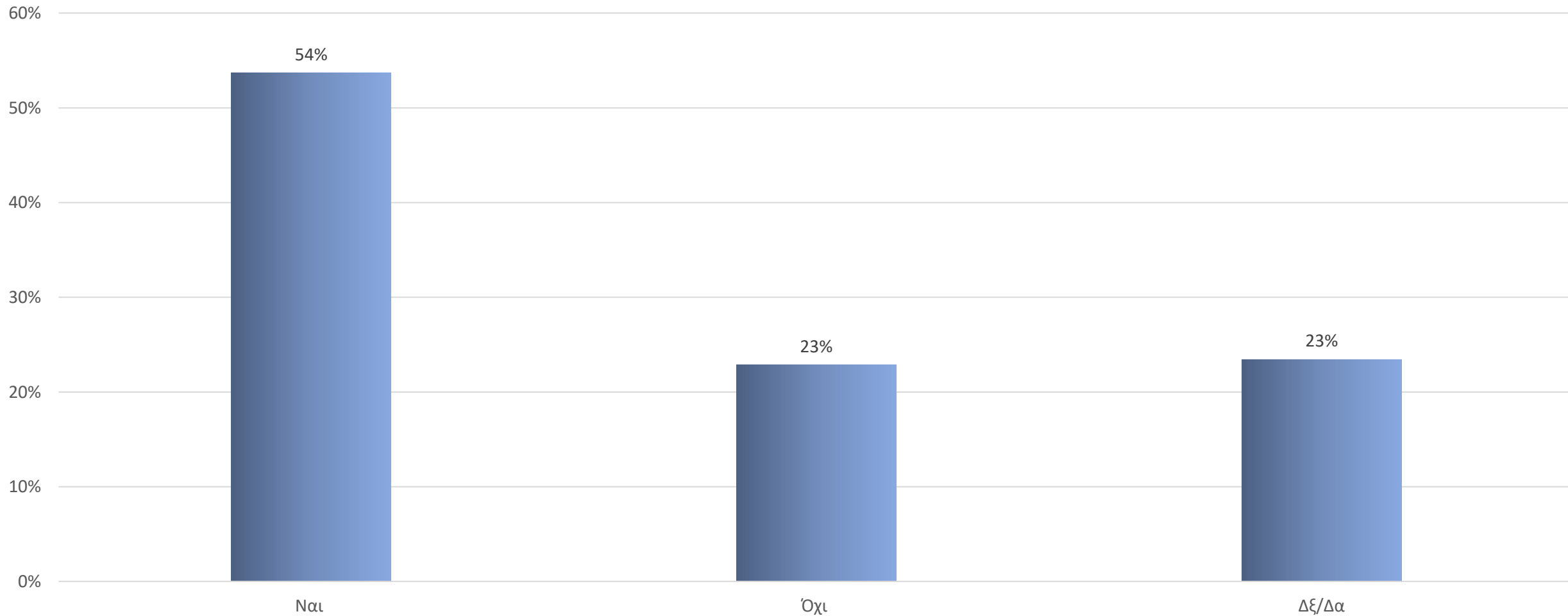
26.2. Οι επιχειρήσεις που εντάσσονται στην οικονομία "Gig", μπορούν εύκολα να εκτιμήσουν το μέγεθος του κλάδου δραστηριότητάς τους με βάση το ύψος του κύκλου εργασιών; *Δήμος Εργασίας

	Σύνολο	Δήμος Εργασίας				
		Αγίας Βαρβάρας	Α. Αναργύρων/Καματερού	Αιγάλεω	Ιλίου	Περιστέρου
Πολύ	13,4%	12,5%	13,0%	13,0%	7,3%	13,9%
Αρκετά	43,4%	37,5%	52,2%	50,0%	36,6%	45,6%
Λίγο	18,6%	25,0%	13,0%	15,2%	24,4%	17,7%
Καθόλου	2,3%	-	4,3%	4,3%	2,4%	1,3%
Δξ/Δα	22,3%	25,0%	17,4%	17,4%	29,3%	21,5%
	Σύνολο	Δήμος Εργασίας				
		Πετρούπολης	Φυλής	Χαϊδαρίου	Κορυδαλλού	
Πολύ	13,4%	9,1%	6,7%	23,8%	26,5%	9,1%
Αρκετά	43,4%	54,5%	53,3%	33,3%	41,2%	54,5%
Λίγο	18,6%	27,3%	20,0%	23,8%	14,7%	27,3%
Καθόλου	2,3%	3,0%	-	4,8%	-	3,0%
Δξ/Δα	22,3%	6,1%	20,0%	14,3%	17,6%	6,1%

26.2. Οι επιχειρήσεις που εντάσσονται στην οικονομία “Gig”, μπορούν εύκολα να εκτιμήσουν το μέγεθος του κλάδου δραστηριότητάς τους με βάση το ύψος του κύκλου εργασιών; (συγκριτικά με '21)



27. Πιστεύετε ότι θα πρέπει να υπάρχει μελλοντικά συγκεκριμένη ειδικευση σχετικά με τις ειδικότητες/κατηγορίες εργαζόμενων που θα απασχολούνται με τη συγκεκριμένη «μορφή απασχόλησης» Gig;



27. Πιστεύετε ότι θα πρέπει να υπάρχει μελλοντικά συγκεκριμένη ειδικευση σχετικά με τις ειδικότητες / κατηγορίες εργαζόμενων που θα απασχολούνται με τη συγκεκριμένη «μορφή απασχόλησης» GIG; *Φύλο, Ηλικία, Εκπαίδευση

	Σύνολο	Φύλο		Ηλικία				
		Ανδρας	Γυναίκα	Κάτω των 25 ετών	26-35	36-45	46-55	Άνω των 55 ετών
Ναι	53,7%	53,5%	53,8%	53,1%	49,0%	55,3%	57,1%	66,7%
Όχι	22,9%	26,4%	20,0%	25,0%	29,8%	17,5%	19,6%	13,3%
Δξ/Δα	23,4%	20,1%	26,2%	21,9%	21,2%	27,2%	23,2%	20,0%
	Σύνολο	Εκπαίδευση						
		Δεν έχει ολοκληρώσει την Α' βάρθμια & Β' βάρθμια Εκπαίδευση	Απόφοιτος Λυκείου	Απόφοιτος Μεταλυκειακής Εκπαίδευσης	Πτυχιούχος ΑΕΙ/ΤΕΙ	Κάτοχος Μεταπτυχιακού/Διδακτορικού		
Ναι	53,7%	-	61,2%	47,8%	52,9%	60,0%		
Όχι	22,9%	83,3%	14,1%	30,4%	22,9%	20,0%		
Δξ/Δα	23,4%	16,7%	24,7%	21,7%	24,2%	20,0%		

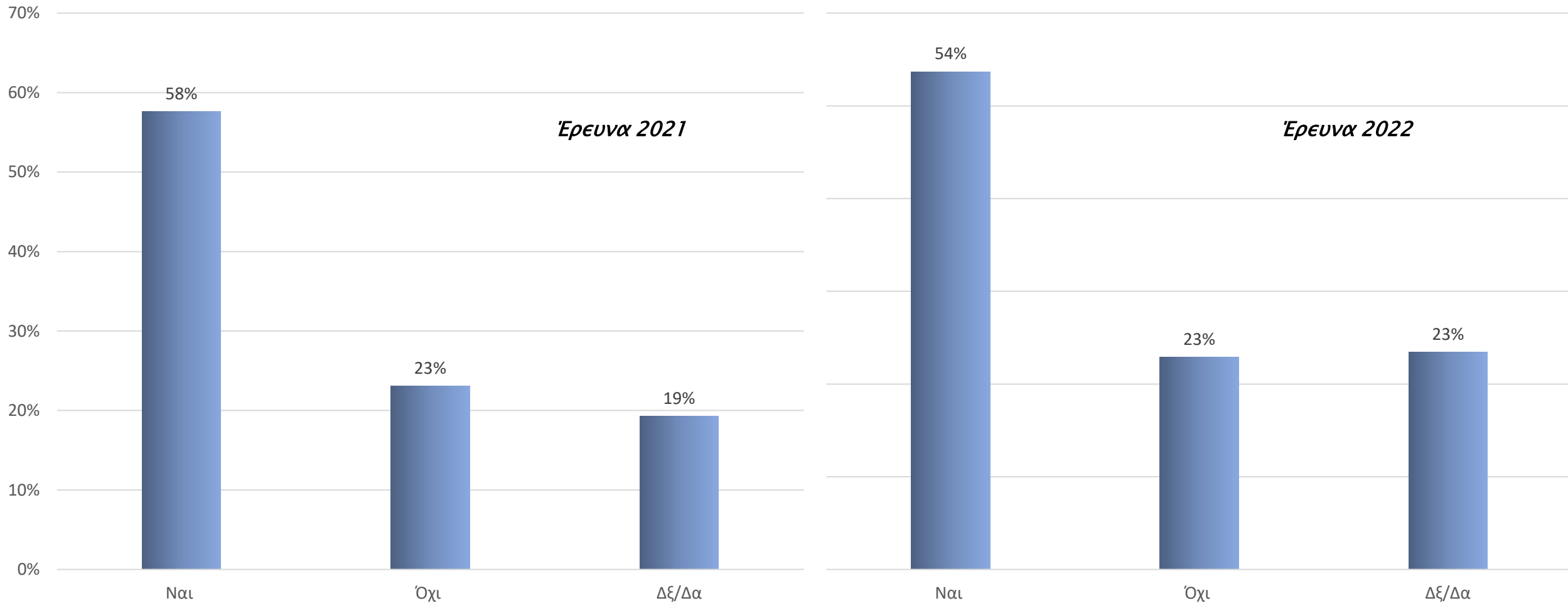
27. Πιστεύετε ότι θα πρέπει να υπάρχει μελλοντικά συγκεκριμένη ειδικευση σχετικά με τις ειδικότητες/κατηγορίες εργαζόμενων που θα απασχολούνται με τη συγκεκριμένη «μορφή απασχόλησης» Gig; *Επάγγελμα, Νομική Μορφή

	Σύνολο	Επάγγελμα				
		Επιχειρηματίας	Ελεύθερος Επαγγελματίας	Στέλεχος Επιχείρησης	Άνεργος	Άλλο
Ναι	53,7%	42,9%	59,8%	52,9%	50,8%	52,6%
Όχι	22,9%	28,6%	19,5%	29,4%	27,9%	14,7%
Δξ/Δα	23,4%	28,6%	20,7%	17,6%	21,3%	32,6%
	Σύνολο	Νομική Μορφή				
		Α.Ε.	Ο.Ε./Ε.Ε.	Ε.Π.Ε./Ι.Κ.Ε.	Ατομική	Κ.Α.Ο./ΚΟΙΝΣΕΠ/ΚΟΙΣΠΕ/ΑΜΚΕ/ΜΚΟ
Ναι	53,7%	55,1%	55,6%	46,4%	53,8%	33,3%
Όχι	22,9%	24,5%	36,1%	35,7%	19,2%	44,4%
Δξ/Δα	23,4%	20,4%	8,3%	17,9%	26,9%	22,2%

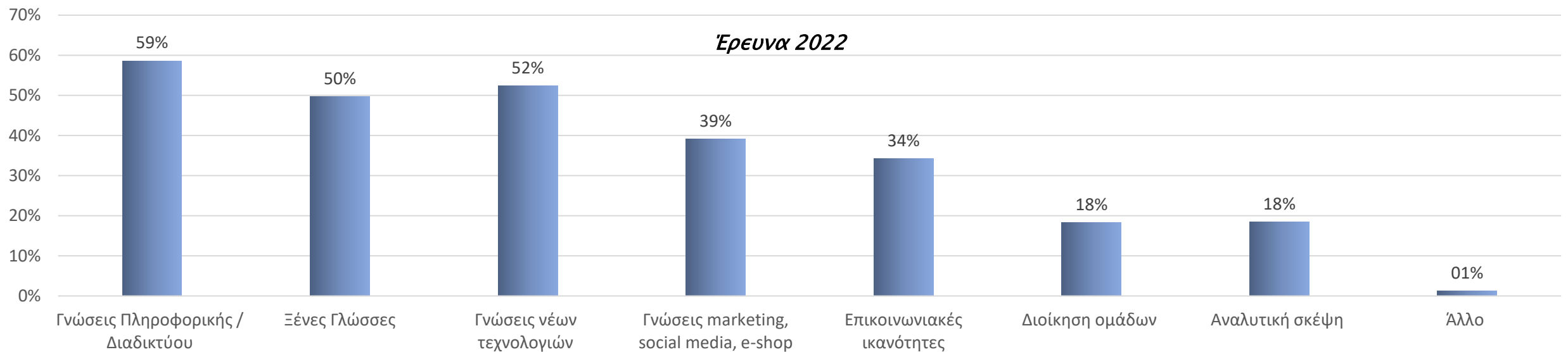
27. Πιστεύετε ότι θα πρέπει να υπάρχει μελλοντικά συγκεκριμένη ειδίκευση σχετικά με τις ειδικότητες/κατηγορίες εργαζόμενων που θα απασχολούνται με τη συγκεκριμένη «μορφή απασχόλησης» Gig; *Δήμος Εργασίας

	Σύνολο	Δήμος Εργασίας				
		Αγίας Βαρβάρας	Α. Αναργύρων/Καματερού	Αιγάλεω	Ιλίου	Περιστερίου
Ναι	53,7%	33,3%	56,5%	63,0%	42,9%	51,9%
Όχι	22,9%	44,4%	21,7%	13,0%	35,7%	21,5%
Δξ/Δα	23,4%	22,2%	21,7%	23,9%	21,4%	26,6%
	Σύνολο	Δήμος Εργασίας				
		Πετρούπολης	Φυλής	Χαϊδαρίου	Κορυδαλλού	
Ναι	53,7%	57,6%	56,3%	66,7%	57,1%	
Όχι	22,9%	36,4%	18,8%	23,8%	22,9%	
Δξ/Δα	23,4%	6,1%	25,0%	9,5%	20,0%	

27. Πιστεύετε ότι θα πρέπει να υπάρχει μελλοντικά συγκεκριμένη ειδίκευση σχετικά με τις ειδικότητες/κατηγορίες εργαζόμενων που θα απασχολούνται με τη συγκεκριμένη «μορφή απασχόλησης» Gig; (συγκριτικά με '21)



28. Τι δεξιότητες θεωρείτε ότι θα απαιτηθούν για την κάλυψη νέων τεχνολογικών αναγκών; (συγκριτικά με '21)



Σας ευχαριστούμε για την προσοχή σας!