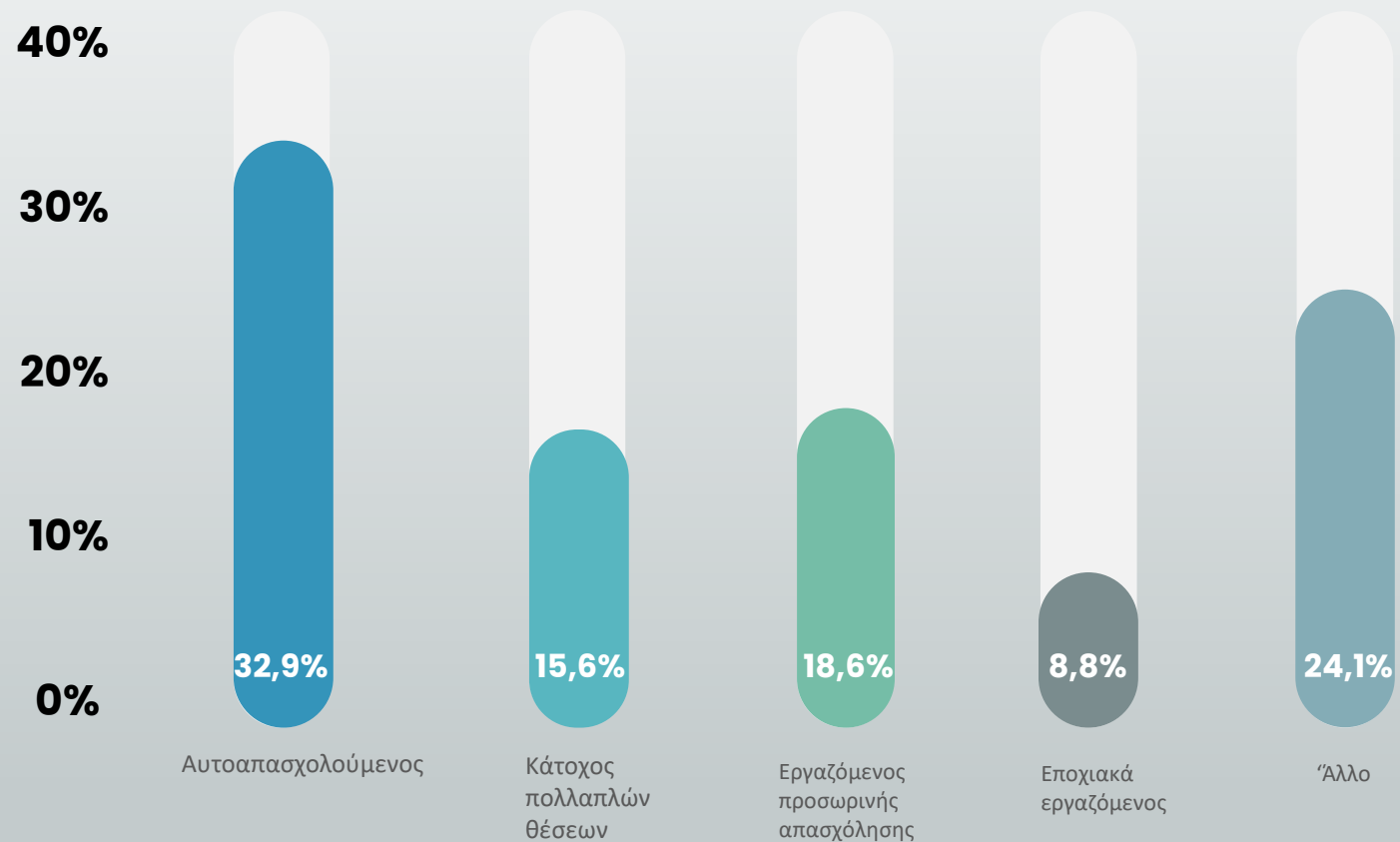


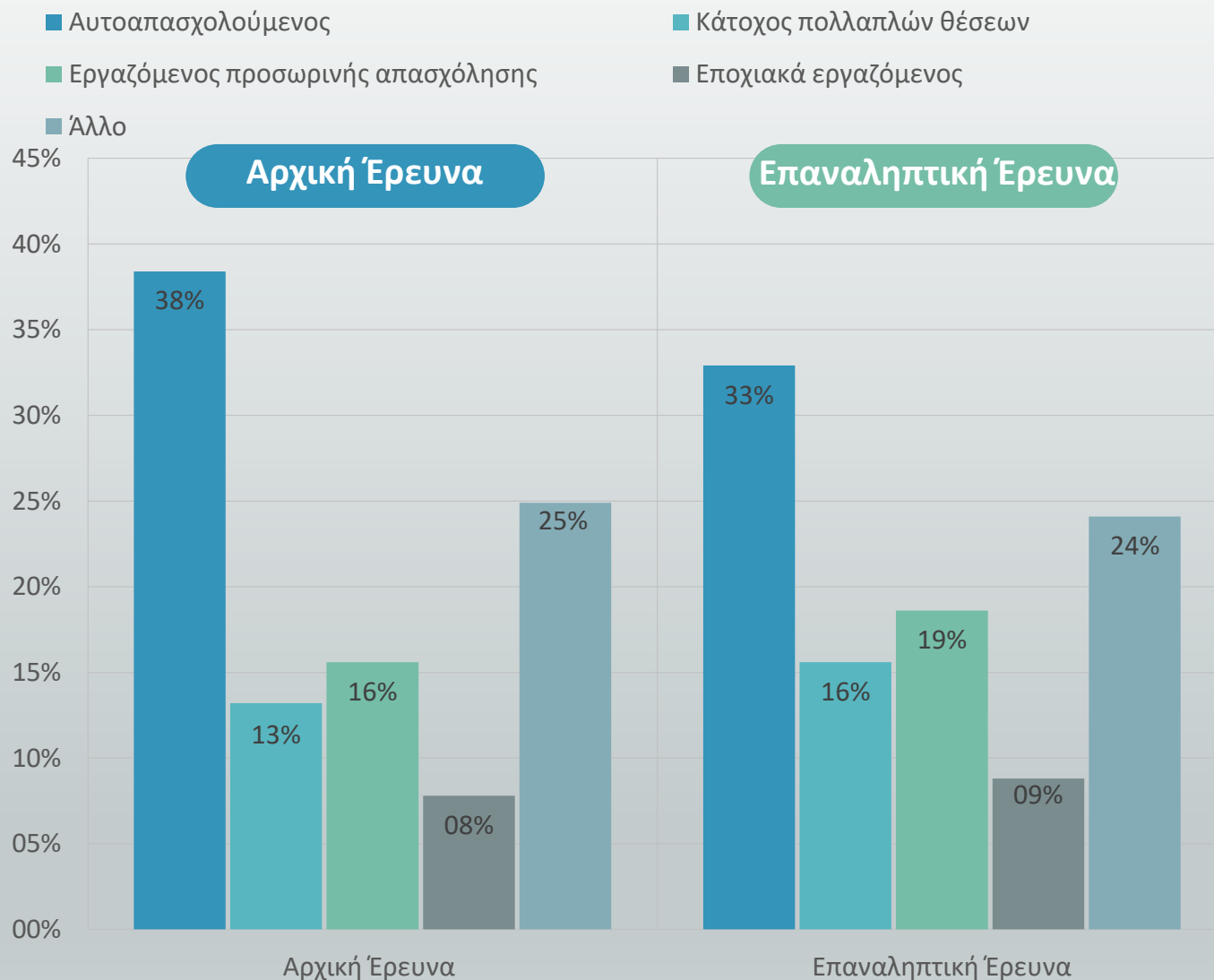
«Σύνοψη Ειδικής Επαναληπτικής Έρευνας για την απασχόληση με καθεστώς μη-εξαρτημένης εργασίας (λ.χ. αυτοαπασχολούμενοι, κάτοχοι πολλαπλών θέσεων εργασίας, εργαζόμενοι προσωρινής απασχόλησης κ.λπ.), την απασχόληση «ανεξάρτητων εργολάβων» κ.λπ, που εντάσσονται στην αποκαλούμενη «οικονομία Gig» (Gig economy_ και των επιπτώσεων στις δεξιότητες ανέργων ή σε νέες δεξιότητες»

«Πιλοτικές Δράσεις Ερευνών της Κινητικότητας, της Δυναμικής και της Διάγνωσης των Αναγκών της Αγοράς της Τοπικής Εργασίας (ΔΑΑΕ) στη Δυτική Αθήνα, στο πλαίσιο του 'Εθνικού Συστήματος ΔΑΑΕ'»

Διερεύνηση κατηγορίας απασχόλησης σε καθεστώς μη εξαρτημένης εργασίας



Συγκριτικά αποτελέσματα διερεύνησης κατηγορίας απασχόλησης σε καθεστώς μη εξαρτημένης εργασίας

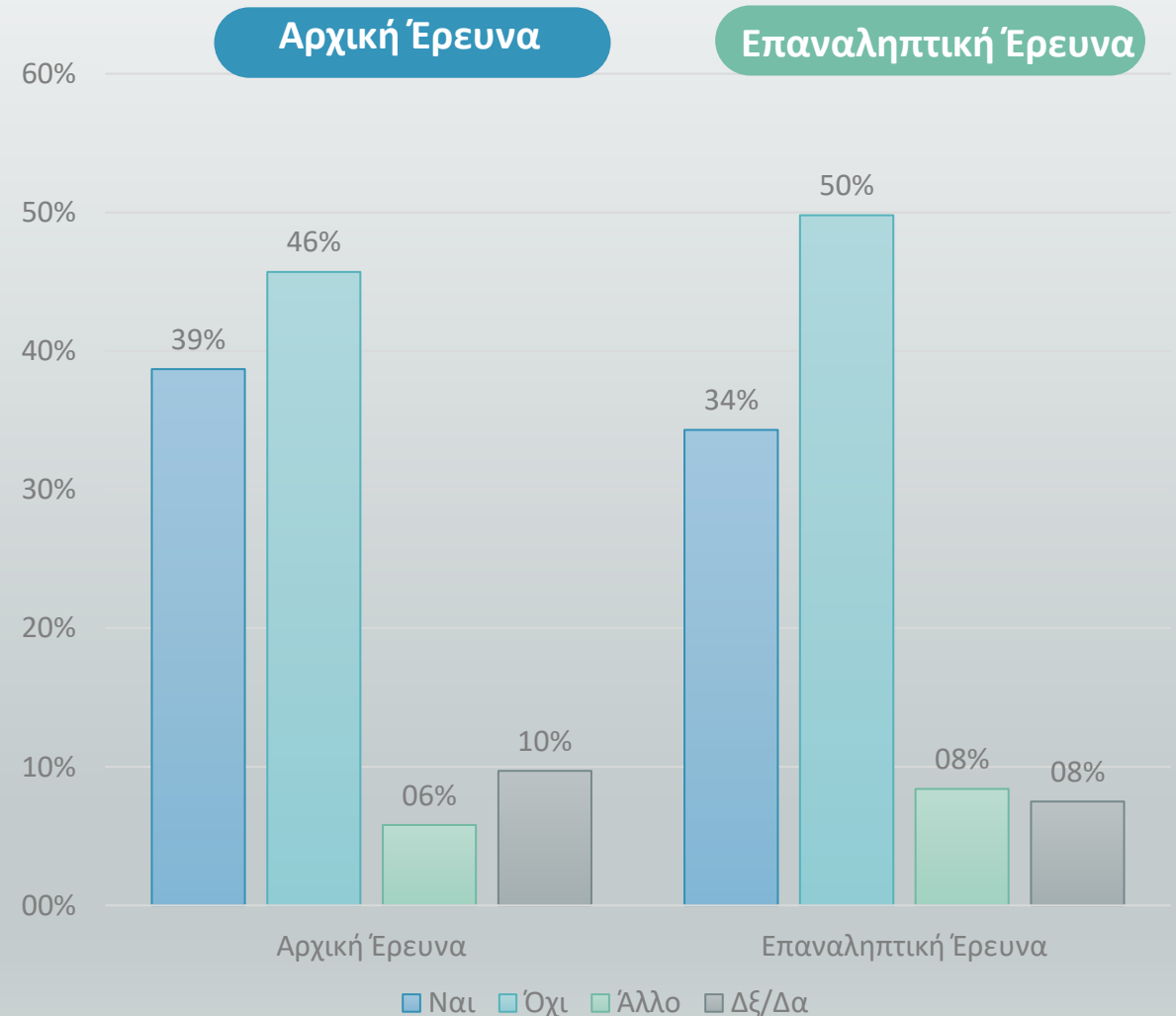


Το μεγαλύτερο ποσοστό των εργαζόμενων με καθεστώς μη εξαρτημένης εργασίας στην περιοχή φαίνεται να είναι αυτοαπασχολούμενοι (αν και το ποσοστό τους στην επαναληπτική έρευνα μειώνεται κατά 5 ποσοστιαίες μονάδες). Οι εργαζόμενοι σε πολλαπλές θέσεις εργασίας στην αρχική έρευνα αποτελούσαν το 13% και στην επαναληπτική αυξήθηκαν κατά τρεις ποσοστιαίες μονάδες (το ποσοστό ανήλθε στο 16%) ενώ οι εργαζόμενοι με προσωρινή απασχόληση στην αρχική έρευνα αποτελούσαν το 16% και στην επαναληπτική αυξήθηκαν κατά τρεις ποσοστιαίες μονάδες (το ποσοστό ανήλθε στο 19%). Οι εποχικά εργαζόμενοι στην περιοχή αποτελούν το 8% με 9% (των εργαζόμενων με καθεστώς μη εξαρτημένης εργασίας)

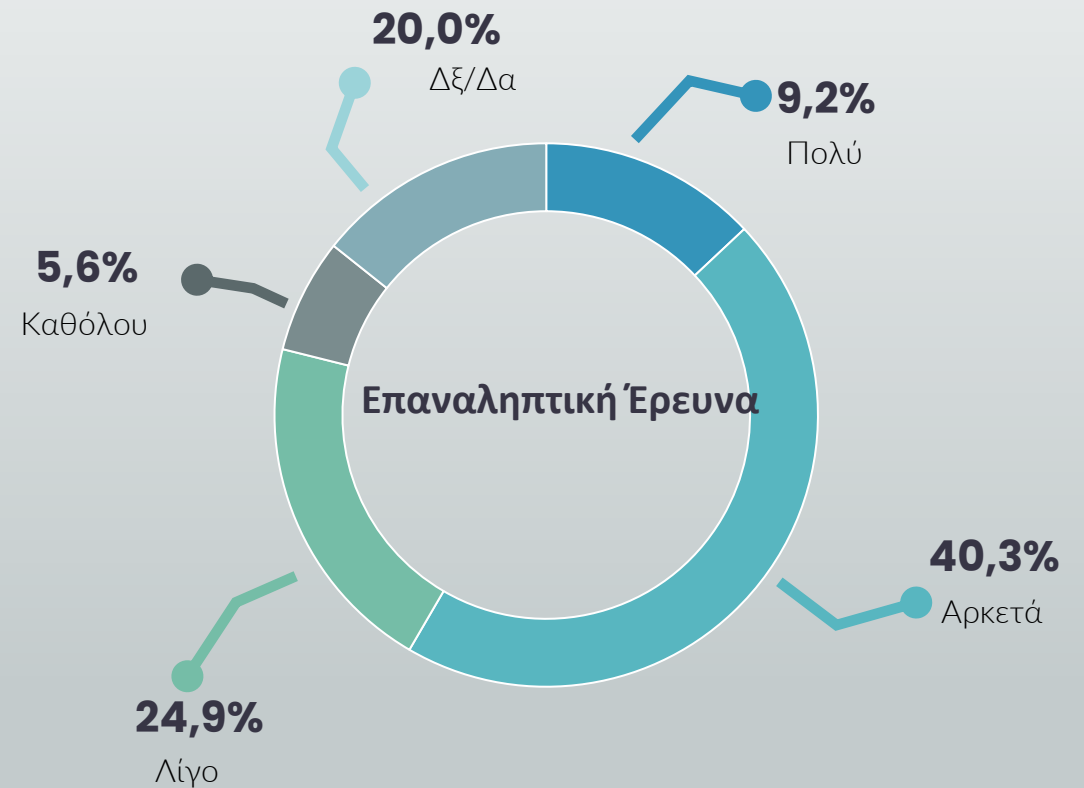
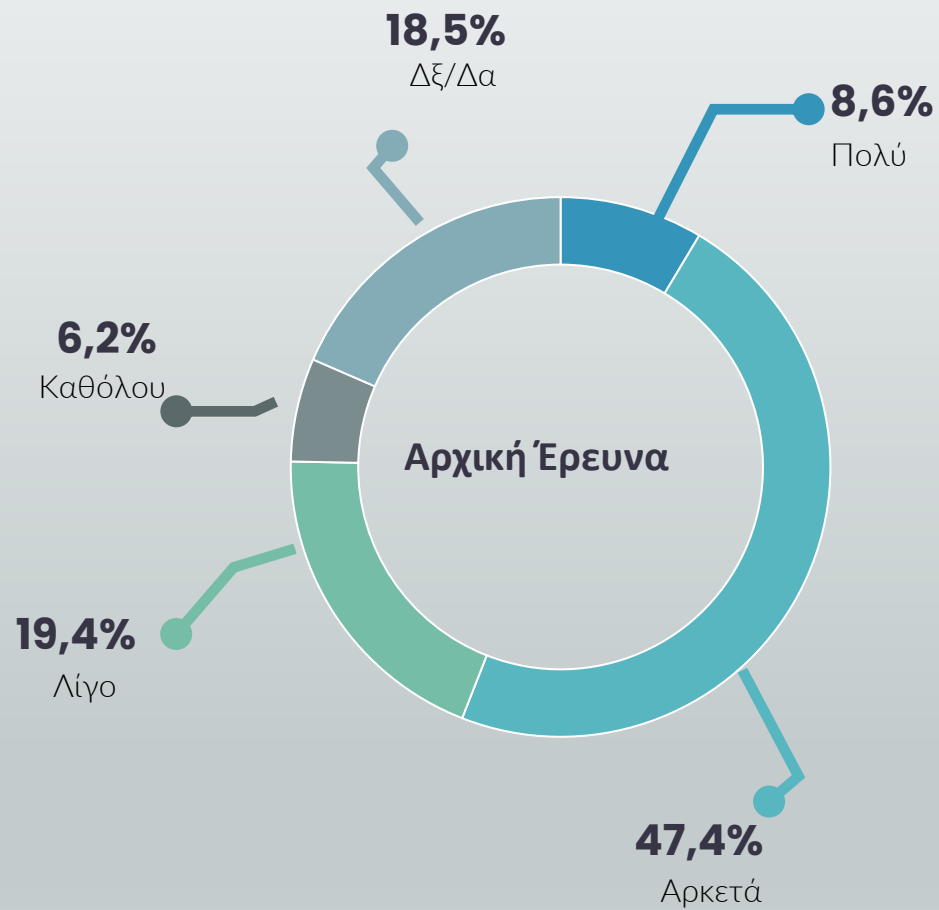
Συγκριτικά αποτελέσματα διερεύνησης προηγούμενου εργασιακού καθεστώτος (μετάβαση από εξαρτημένη εργασία σε μη εξαρτημένη εργασία)

Η πλειοψηφία των ερωτώμενων σε ποσοστό άνω του 45% δηλώνει πως δεν έχει μεταβληθεί το εργασιακό καθεστώς (καταγράφεται και αύξηση κατά τέσσερις ποσοστιαίες μονάδες στην επαναληπτική έρευνα).

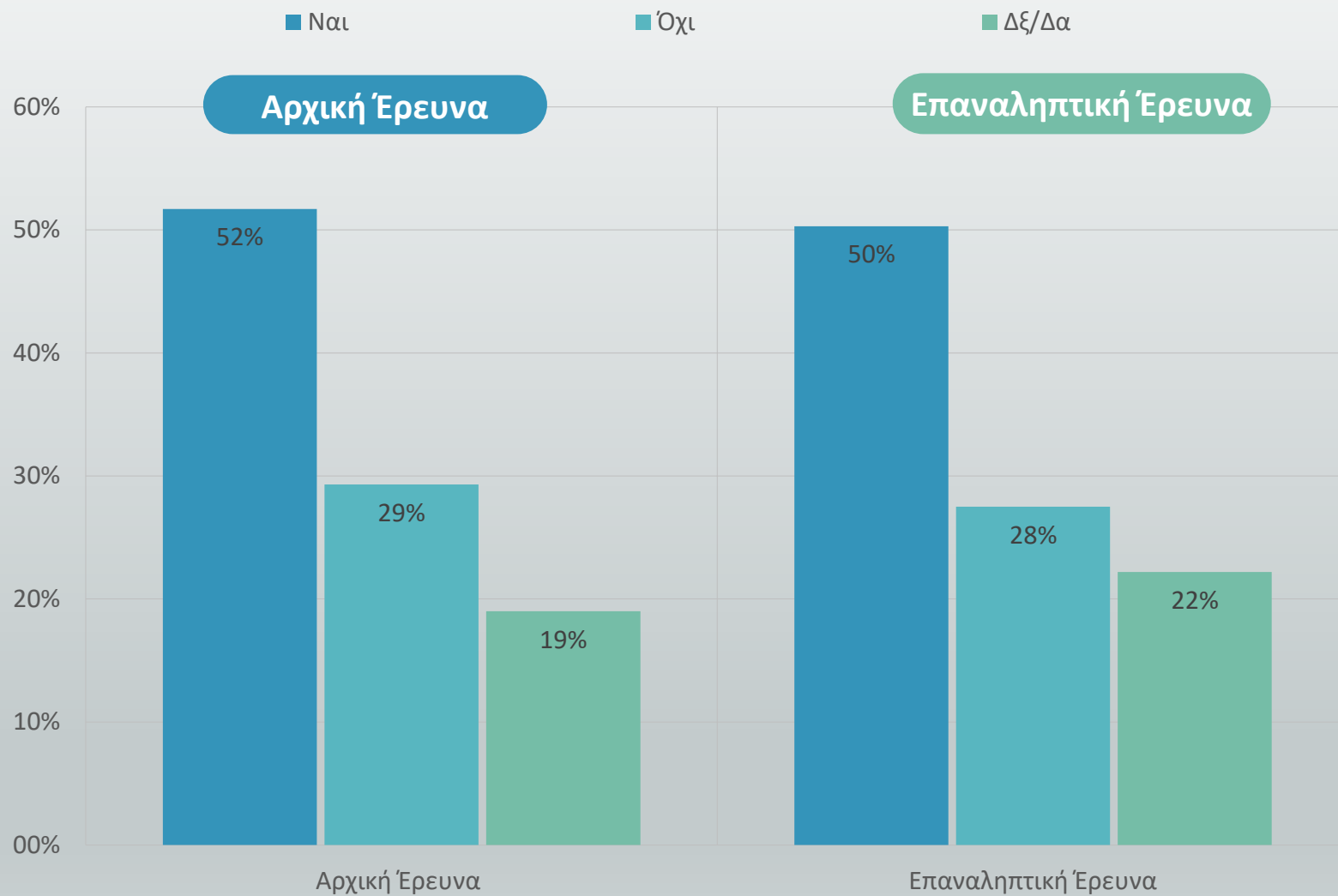
Σε κάθε περίπτωση φαίνεται ότι πάνω από το ένα τρίτο των εργαζόμενων με καθεστώς μη εξαρτημένης εργασίας προέρχεται από θέσεις εξαρτημένης εργασίας (το εύρημα ήταν εντονότερο κατά την αρχική έρευνα).



Συγκριτικά αποτελέσματα διερεύνησης ικανοποίησης μετατροπής του καθεστώτος της εξαρτημένης εργασίας σε μη εξαρτημένη



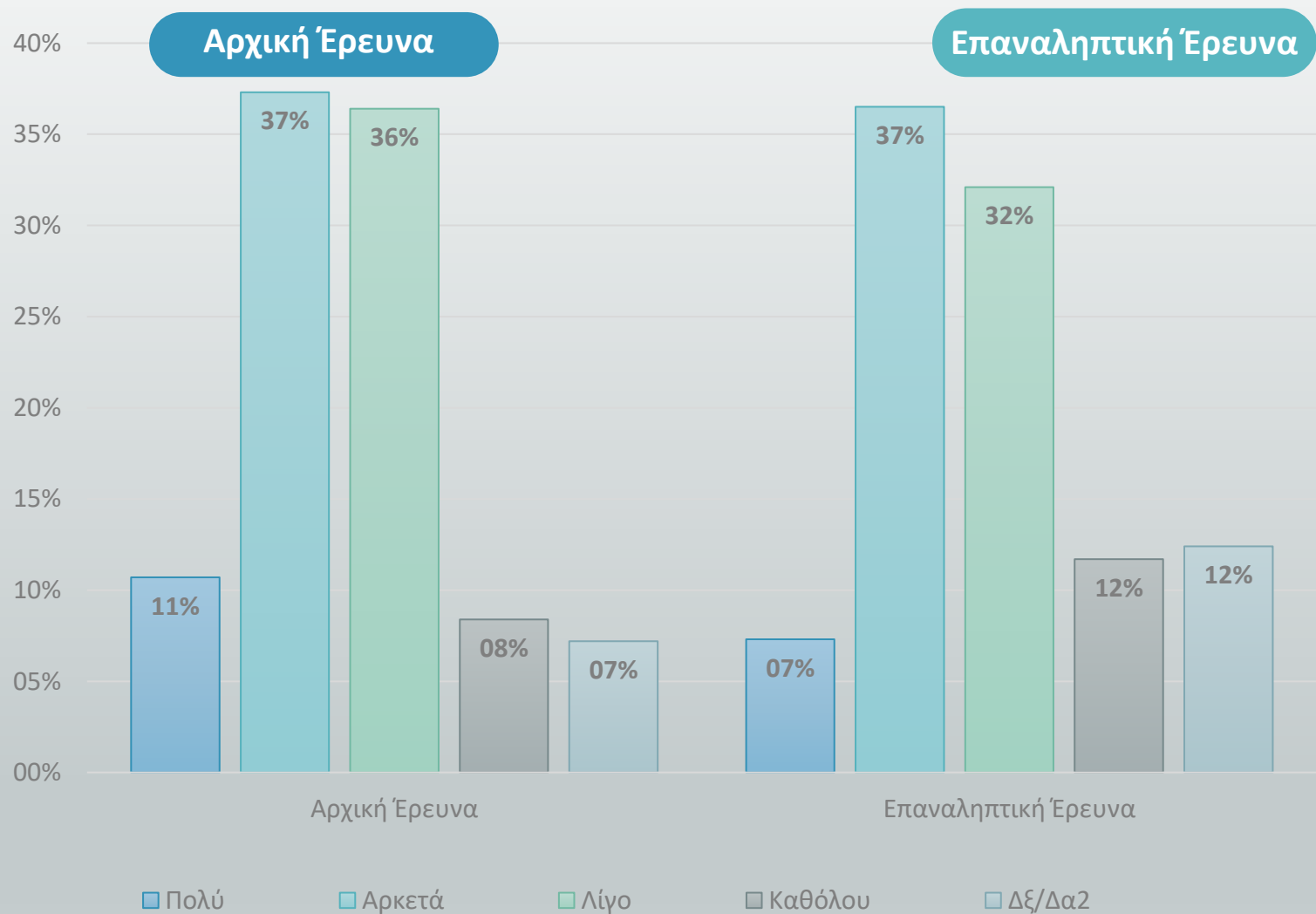
Συγκριτικά αποτελέσματα διερεύνησης πιθανότητας επιλογής καθεστώτος μη εξαρτημένης εργασίας και στο μέλλον



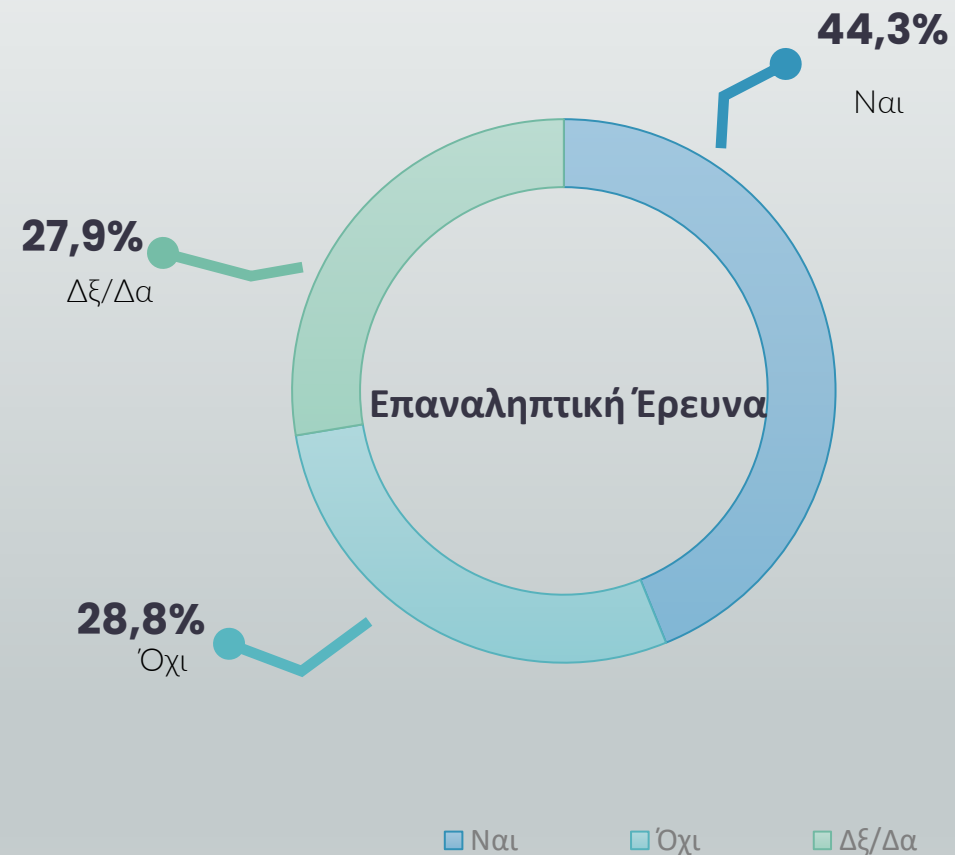
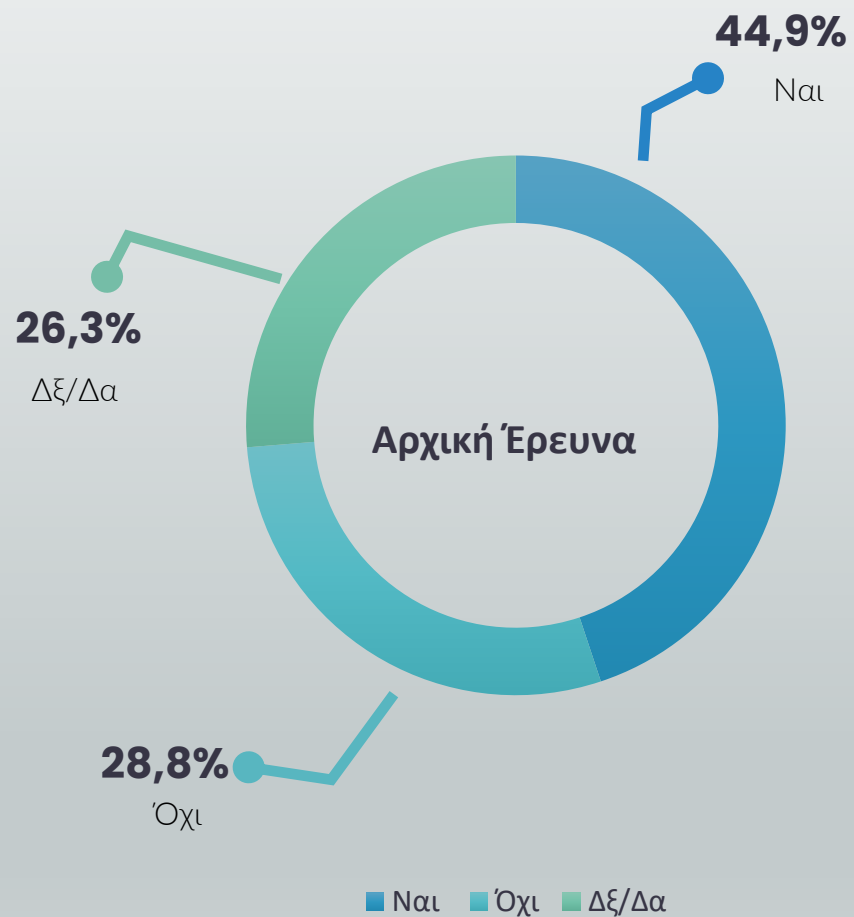
Άνω του 50% των ερωτηθέντων (εργαζόμενοι σε καθεστώς μη εξαρτημένης εργασίας) δηλώνουν ότι θα έκαναν ξανά την ίδια εργασιακή επιλογή.

Συγκριτικά αποτελέσματα διερεύνησης ικανοποίησης από το μισθό με καθεστώς μη εξαρτημένης εργασίας

Η γενική εικόνα είναι ότι οι εργαζόμενοι με καθεστώς μη εξαρτημένης εργασίας είναι ευχαριστημένοι από τις αμοιβές τους (το ποσοστό που δηλώνει καθόλου ευχαριστημένο ανέρχεται σε 8% στην αρχική έρευνα και σε 12% στην επαναληπτική) ενώ η πλειοψηφία δηλώνει αρκετά ικανοποιημένο (37%) και ένα μικρότερο ποσοστό πολύ ικανοποιημένοι (το ποσοστό που δηλώνει πολύ ευχαριστημένο ανέρχεται σε 11% στην αρχική έρευνα και σε 7% στην επαναληπτική).

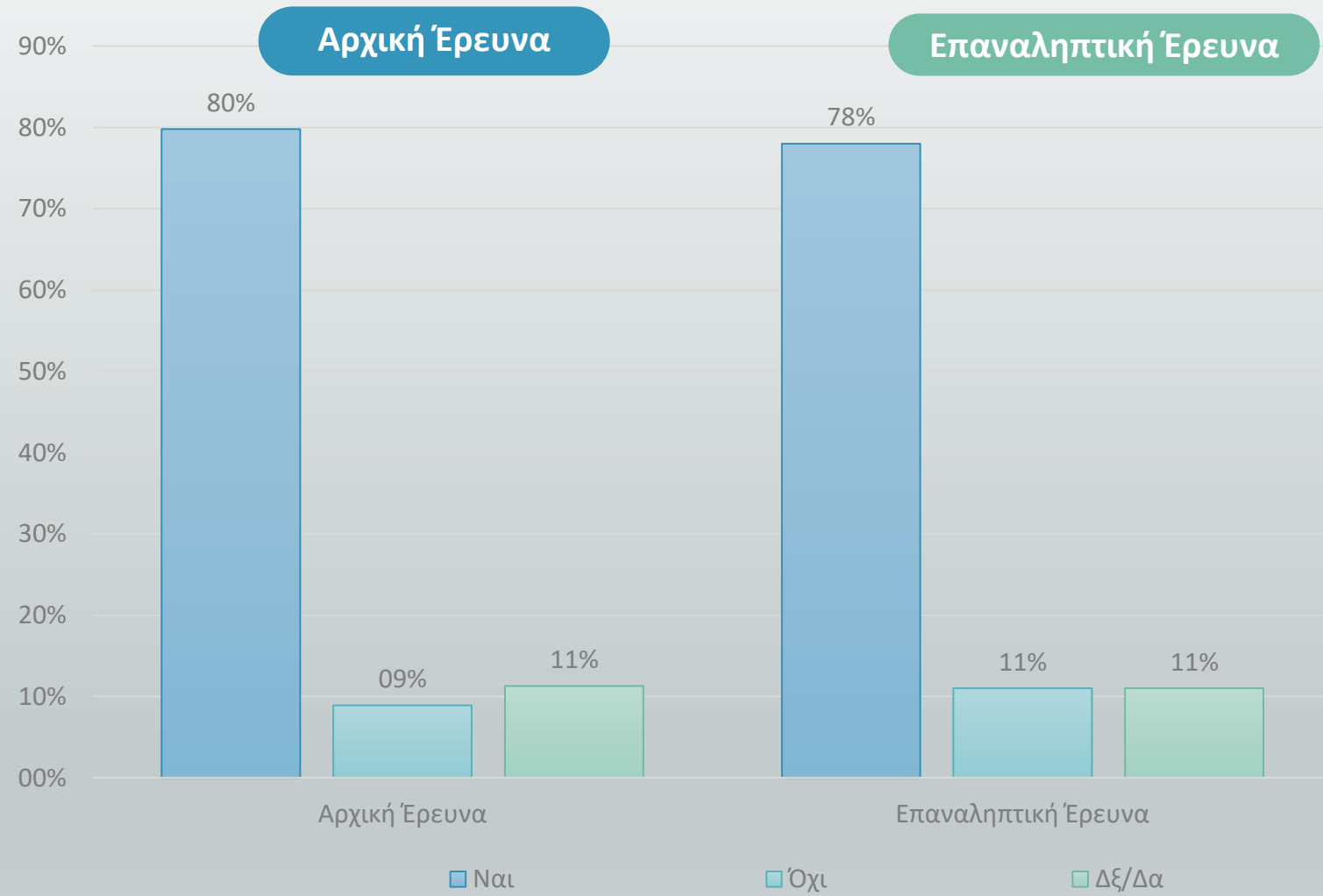


Συγκριτικά αποτελέσματα διερεύνησης πιθανότητας δημιουργίας επιχείρησης βασισμένης στην «Οικονομία Gig»

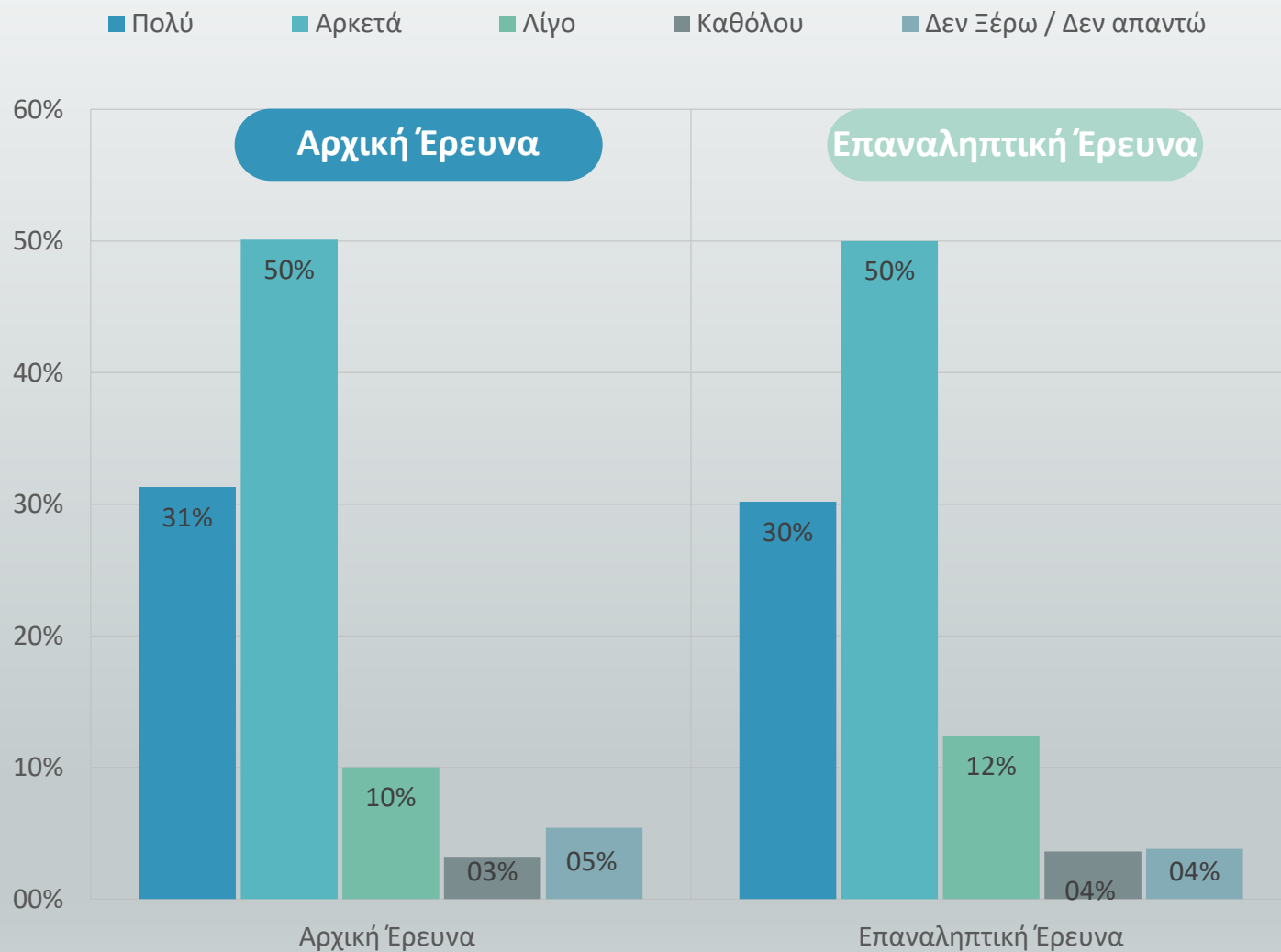


Συγκριτικά αποτελέσματα διερεύνησης υιοθέτησης καινοτόμων τεχνολογιών από τις νέες επιχειρήσεις

Περισσότεροι από το 79,8% στην Αρχική Έρευνα και από το 78% της Επαναληπτικής εκτιμά πως απαιτείται οι νέες επιχειρήσεις του κλάδου να ακολουθούν / υιοθετούν καινοτόμες τεχνολογίες



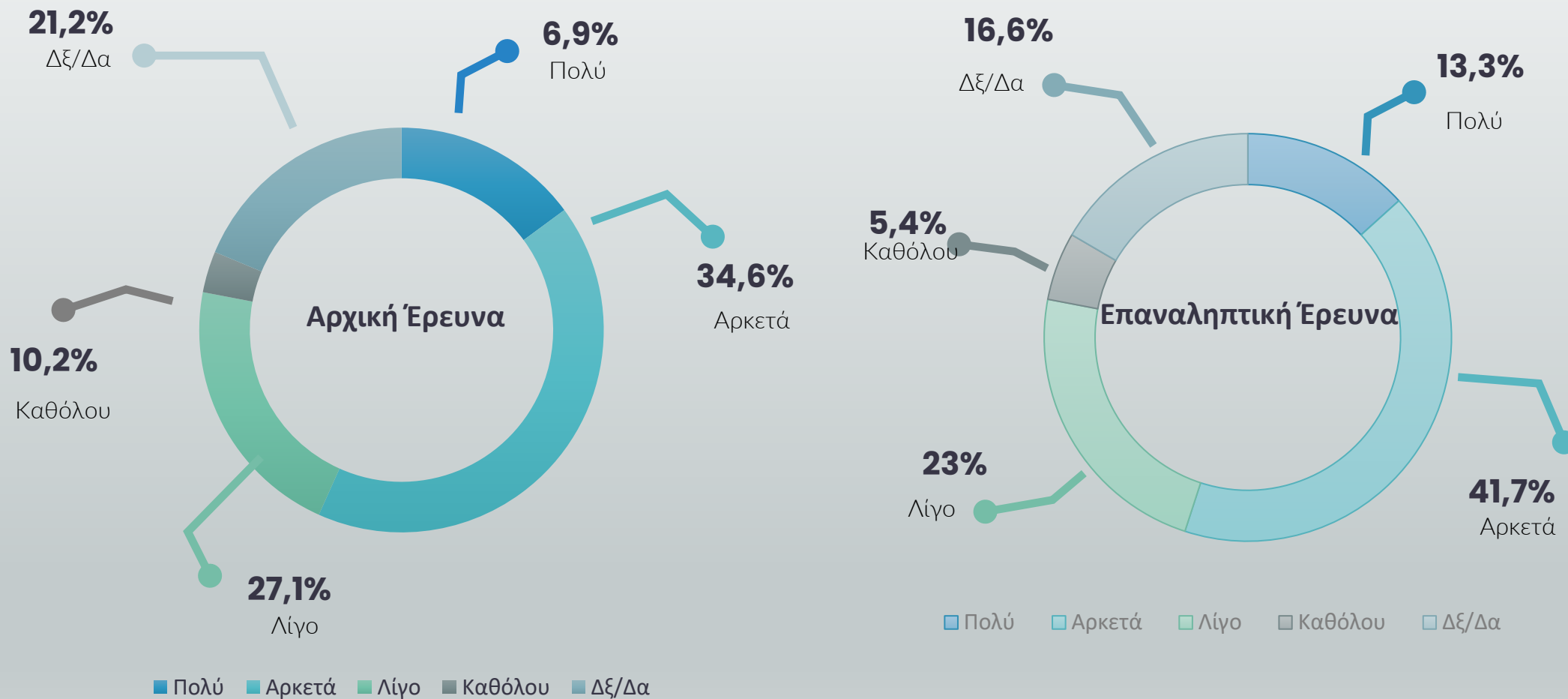
Συγκριτικά αποτελέσματα διερεύνησης κατά πόσο οι επιχειρήσεις του κλάδου να επηρεάζονται από τις νέες τεχνολογικές τάσεις



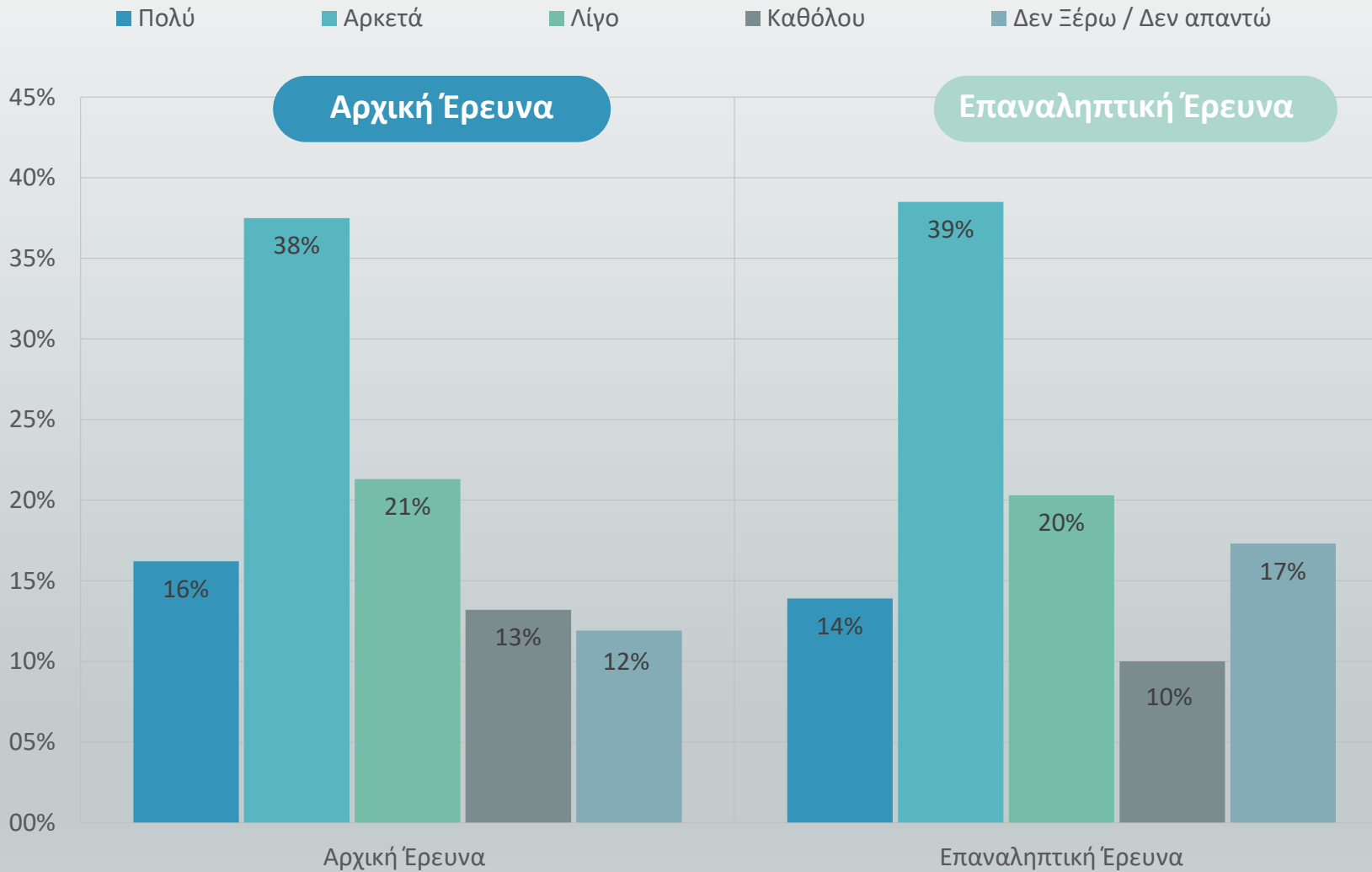
Με συντριπτική πλειοψηφία επικρατεί η άποψη ότι ο κλάδος επηρεάζεται από τις νέες τεχνολογικές τάσεις.

Συγκεκριμένα, και στους 2 κύκλους ερευνών το 50% του δείγματος θεωρεί ότι ο κλάδος επηρεάζεται «αρκετά» από τις νέες τεχνολογικές τάσεις, ενώ ένα ποσοστό 30% θεωρεί ότι ο κλάδος επηρεάζεται «πολύ».

Συγκριτικά αποτελέσματα διερεύνησης οι εργαζόμενοι στον κλάδο να διαθέτουν ψηφιακές δεξιότητες



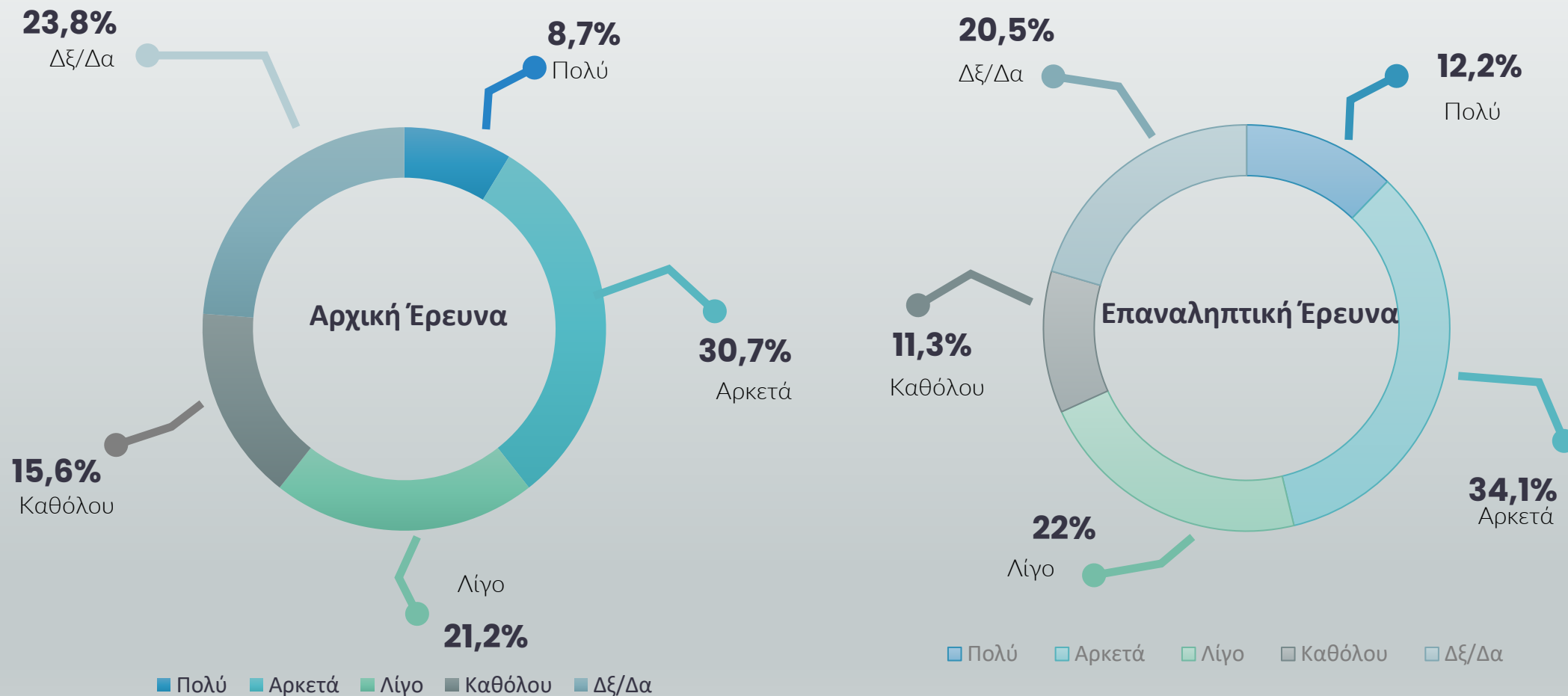
Συγκριτικά αποτελέσματα διερεύνησης «διάθεσης» των επιχειρήσεων του κλάδου να παρέχουν εκπαίδευση στο προσωπικό τους στις νέες τεχνολογίες και ψηφιακές δεξιότητες



Στις επιχειρήσεις του κλάδου καταγράφεται ισχυρή διάθεση για εκπαίδευση των εργαζομένων τους σε θέματα νέων τεχνολογιών.

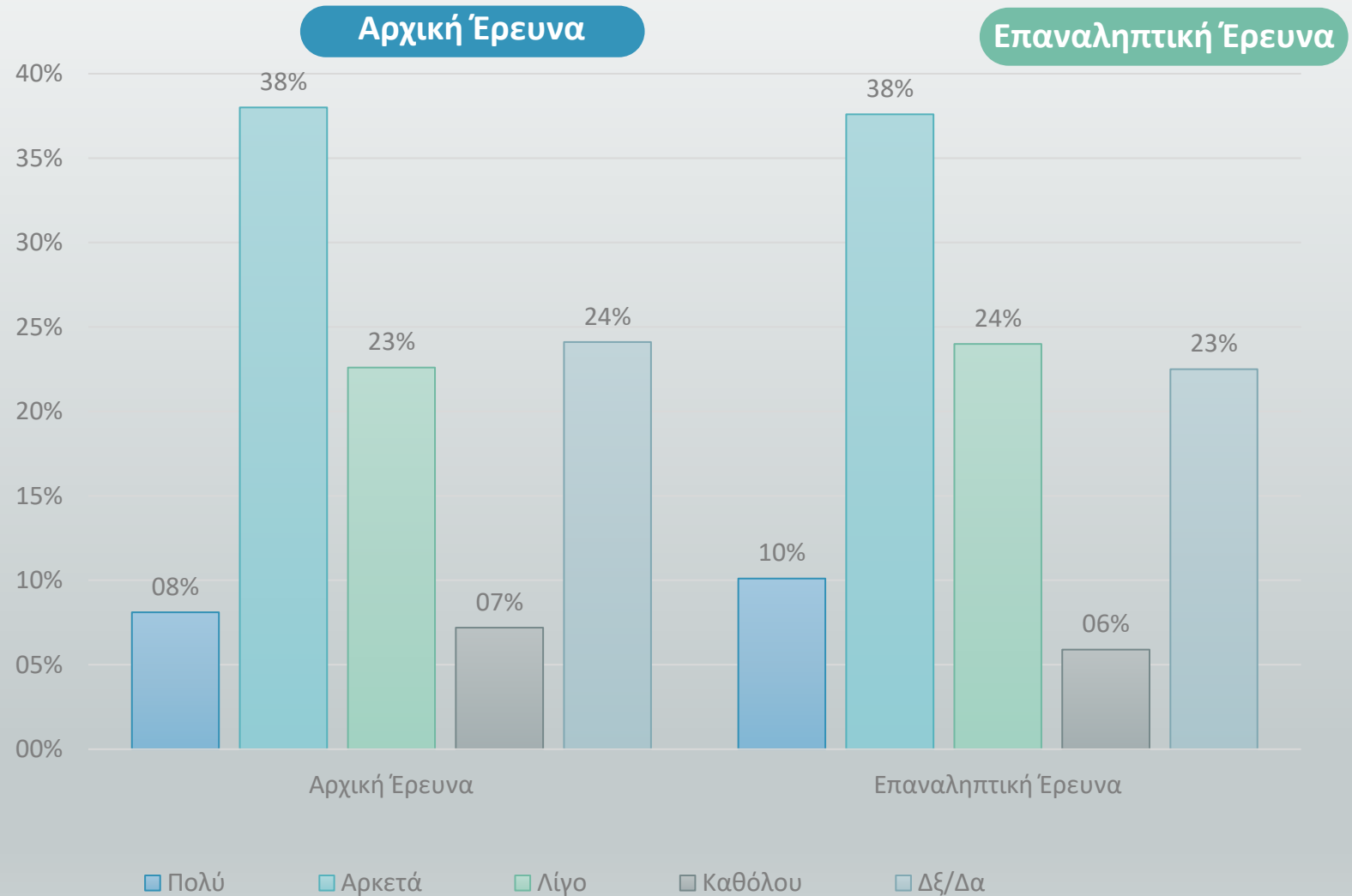
Συγκεκριμένα, και στους 2 κύκλους της έρευνας, το ποσοστό των ερωτώμενων που απαντά «Αρκετά» είναι αρκετά μεγάλο σε σχέση και με τις άλλες απαντήσεις, ενώ ένα μικρό ποσοστό είναι αρνητικό (13% στην αρχική έρευνα και 10% στην επαναληπτική)

Συγκριτικά αποτελέσματα διερεύνησης πιθανότητας οι «ανεξάρτητοι εργολάβοι» να ωφελούν τις επιχειρήσεις του κλάδου

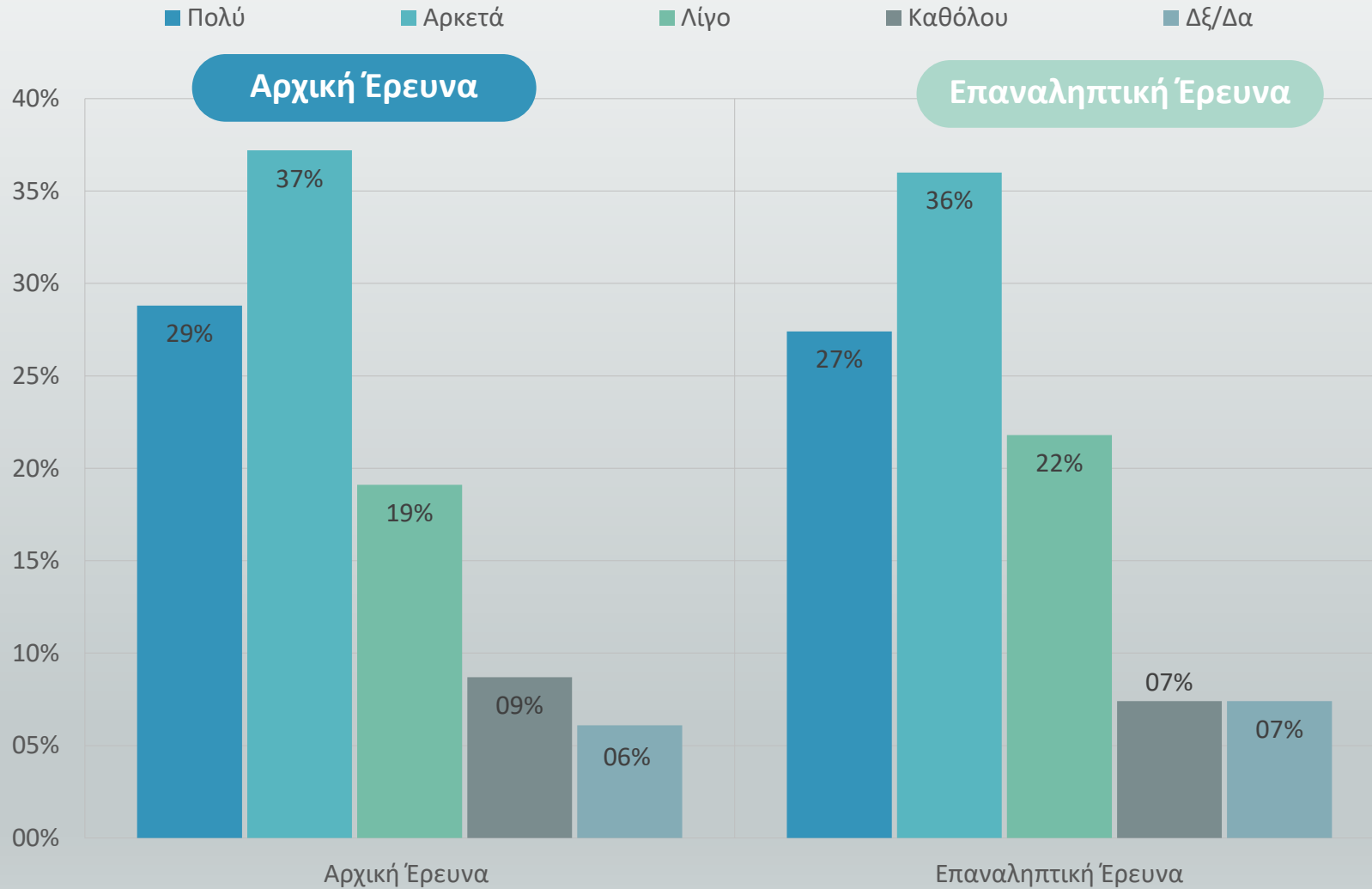


Συγκριτικά αποτελέσματα διερεύνησης η απασχόληση «ανεξάρτητων εργολάβων» που εντάσσονται στην αποκαλούμενη «οικονομία Gig» να επιφέρει επιπτώσεις στις δεξιότητες των ανέργων

Στην Αρχική Έρευνα το 38% εκτιμά πως είναι «Αρκετά» πιθανό η απασχόληση ανεξάρτητων εργολάβων να επιφέρει επιπτώσεις στις δεξιότητες των ανέργων ένα ποσοστό που μειώνεται κατά την Επαναληπτική Έρευνα και φτάνει το 37,6% ενώ παράλληλα αυξάνεται κατά 2 ποσοστιαίες μονάδες η απάντηση «πολύ».



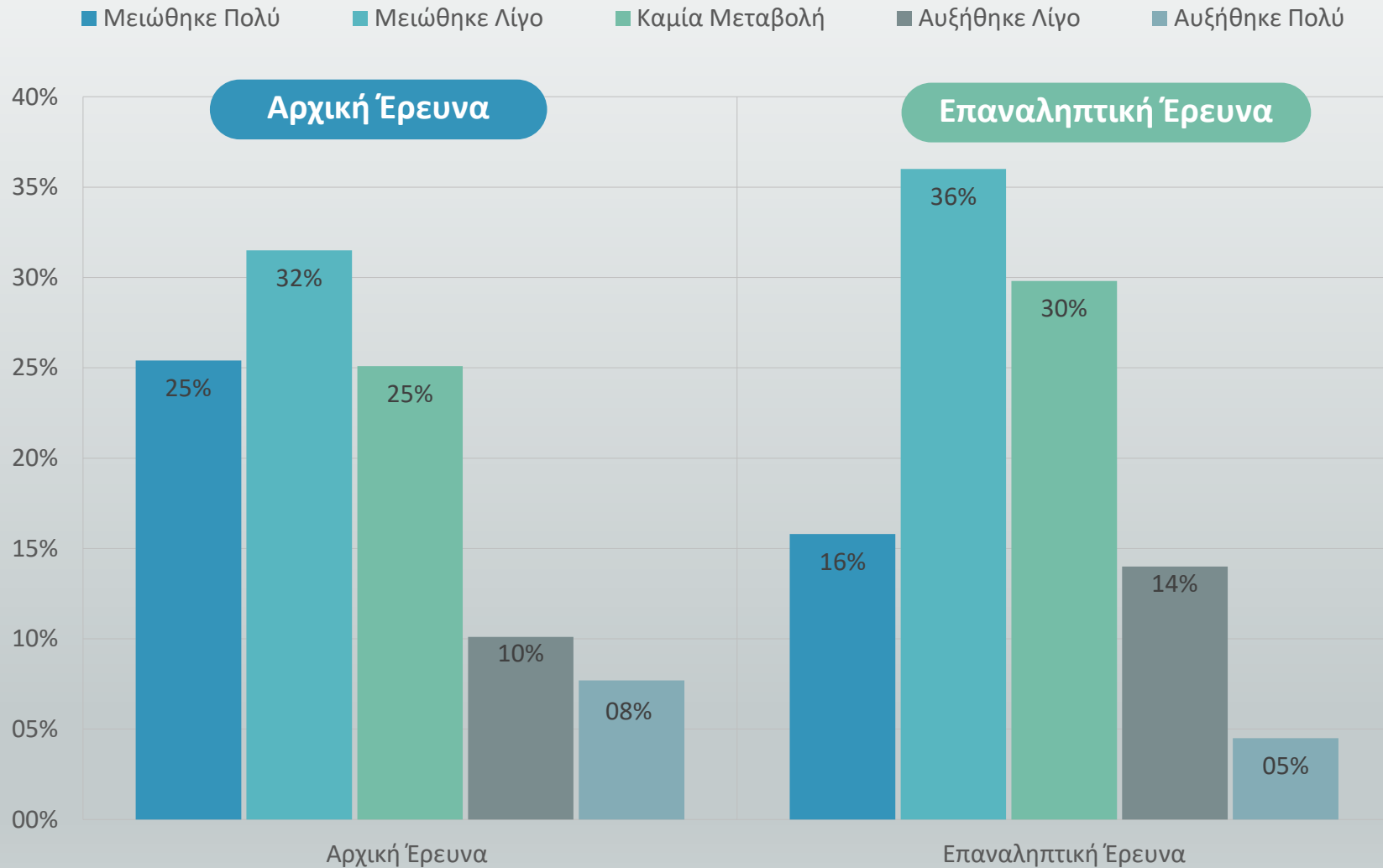
Συγκριτικά αποτελέσματα διερεύνησης κατά πόσο η επηρεάστηκαν οι επιχειρήσεις του κλάδου από την πανδημία



Είναι πλέον εμφανής η άποψη πως η πανδημία επηρέασε τις επιχειρήσεις του κλάδου με τις απαντήσεις «πολύ» και «αρκετά» στην αρχική έρευνα να φτάνουν σε ποσοστό 66%, ενώ στην επαναληπτική έρευνα το ποσοστό αυτό μειώθηκε κατά 2,6 Ποσοστιαίες μονάδες και ανήλθε στο 63,4%.

Το ποσοστό που δηλώνει ότι δεν επηρεάστηκε καθόλου ανέρχεται στο 9% στην αρχική έρευνα και μειώνεται κατά 2 ποσοστιαίες μονάδες στην επαναληπτική.

Συγκριτικά αποτελέσματα διερεύνησης μεταβολής του κύκλου εργασιών των επιχειρήσεων ως αποτέλεσμα της πανδημίας



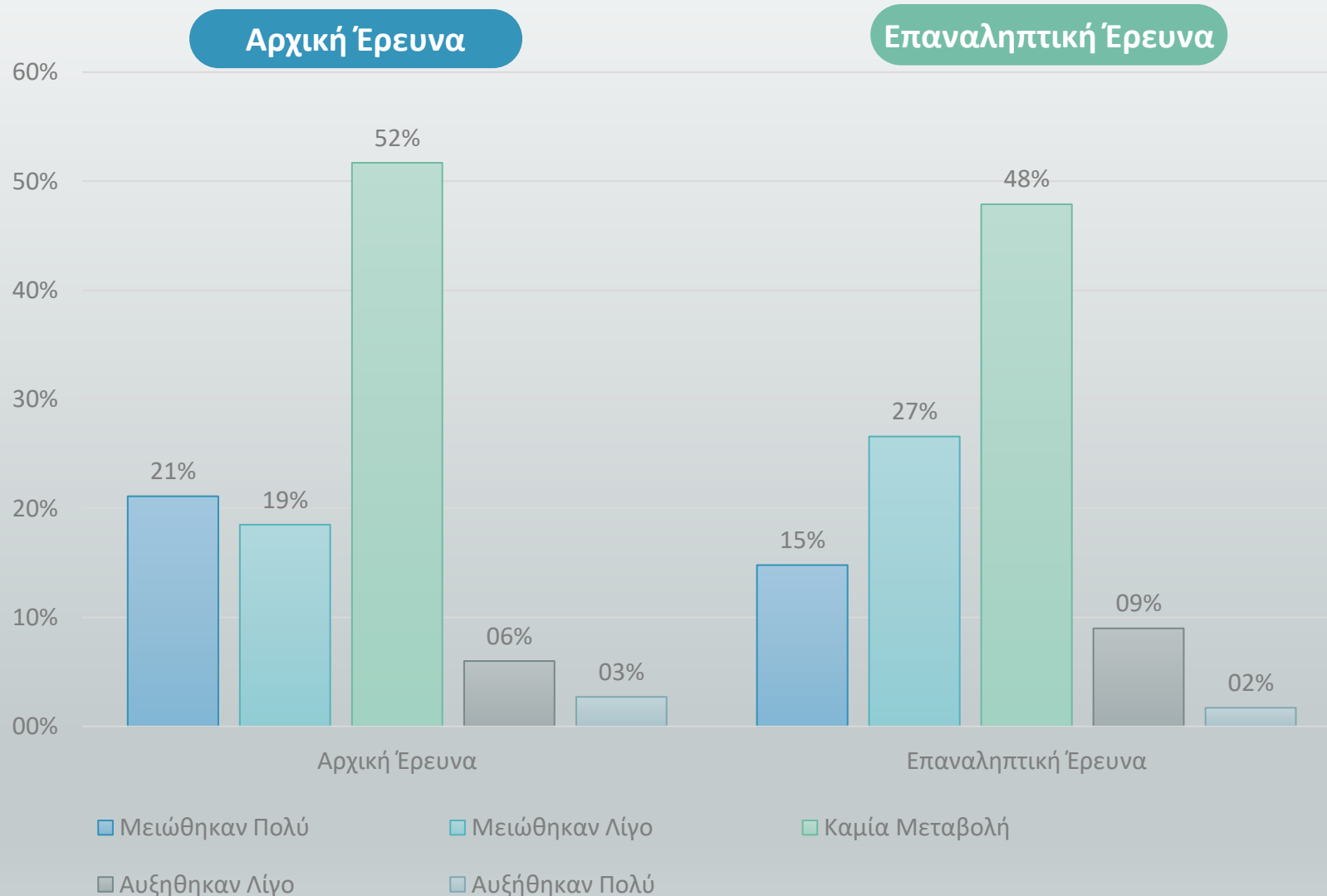
Η γενική εικόνα που καταγράφεται από την έρευνα είναι η μείωση του κύκλου εργασιών των επιχειρήσεων του κλάδου. Οι ιδιοκτήτες των επιχειρήσεων που απάντησαν ότι κατέγραψαν μεγάλη μείωση ανήλθε στο 25% στην αρχική έρευνα και μειώθηκε στο 16% στην επαναληπτική, ενώ αντίθετα το ποσοστό που δήλωσε «μειώθηκε λίγο» στην αρχική έρευνα ήταν 32% και στην επαναληπτική αυξήθηκε κατά 4 ποσοστιαίες μονάδες και ανήλθε στο 36%.

Το ποσοστό που δηλώνει ότι κατέγραψε αύξηση του κύκλου εργασιών του (αθροιστικά οι απαντήσεις «αυξήθηκε λίγο» & «αυξήθηκε πολύ» ανήλθε στο 18% στην αρχική έρευνα και στο 19% στην επαναληπτική).

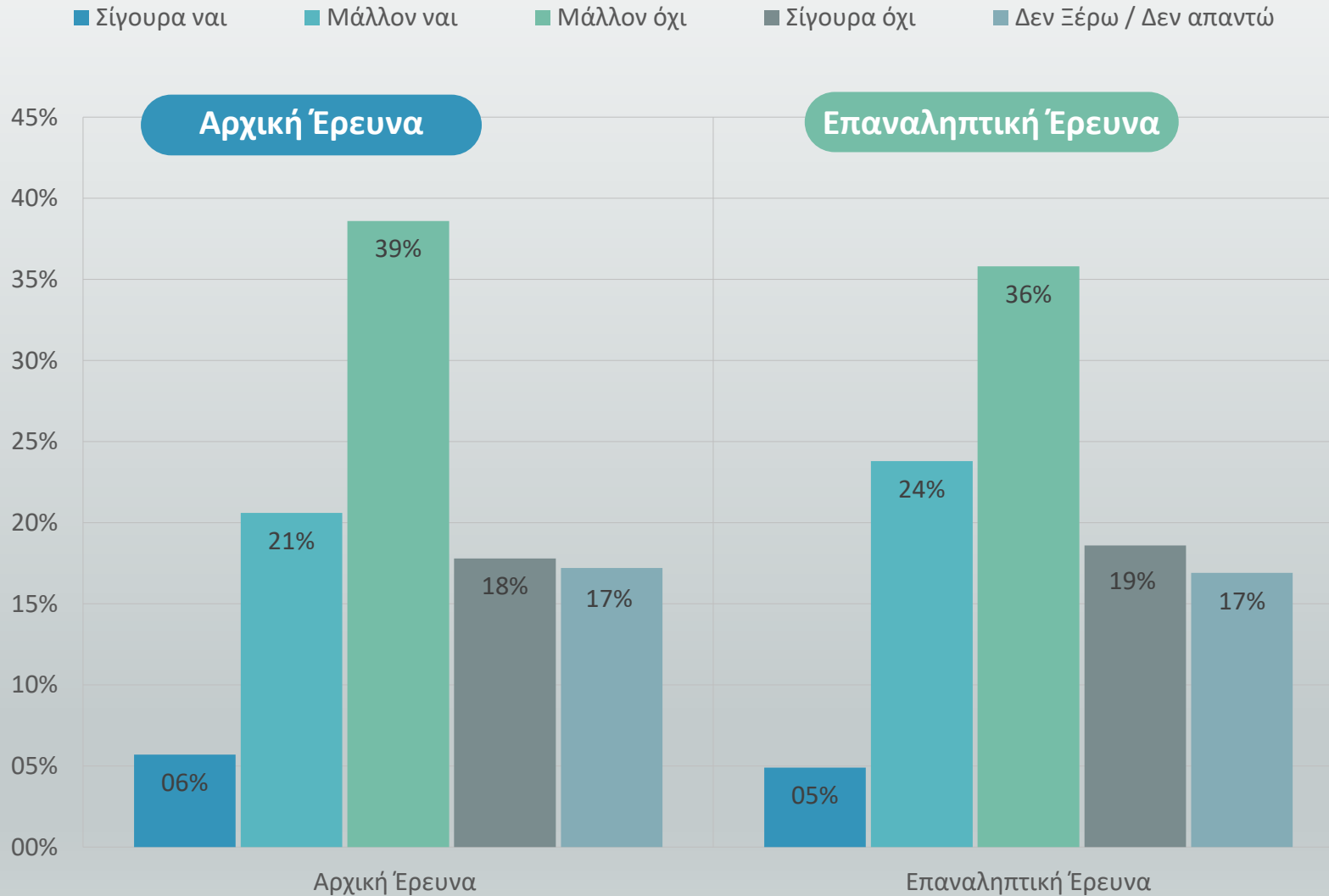
Συγκριτικά αποτελέσματα διερεύνησης μεταβολής των εξαγωγών των επιχειρήσεων σε σχέση με την εμφάνιση της πανδημίας

Η πλειοψηφία των ερωτώμενων απαντά και στις δύο Έρευνες πως δεν υπάρχει καμία μεταβολή στις εξαγωγές ενώ κατά την Επαναληπτική Έρευνα παρατηρούμε μείωση κατά 3,8 ποσοστιαίες μονάδες στην απάντηση.

Παρόλα αυτά καταγράφονται δύο ακόμα «ομάδες» απαντήσεων, η μεγαλύτερη εκ των οποίων δηλώνει μείωση στις εξαγωγές (αθροιστικά οι απαντήσεις «μειώθηκαν λίγο» & «μειώθηκαν πολύ» ανήλθε στο 40% στην αρχική έρευνα και στο 42% στην επαναληπτική) και στον αντίποδα, μια ομάδα που δηλώνει αύξηση στις εξαγωγές (αθροιστικά οι απαντήσεις «αυξήθηκε λίγο» & «αυξήθηκε πολύ» ανήλθε στο 9% στην αρχική έρευνα και στο 11% στην επαναληπτική).



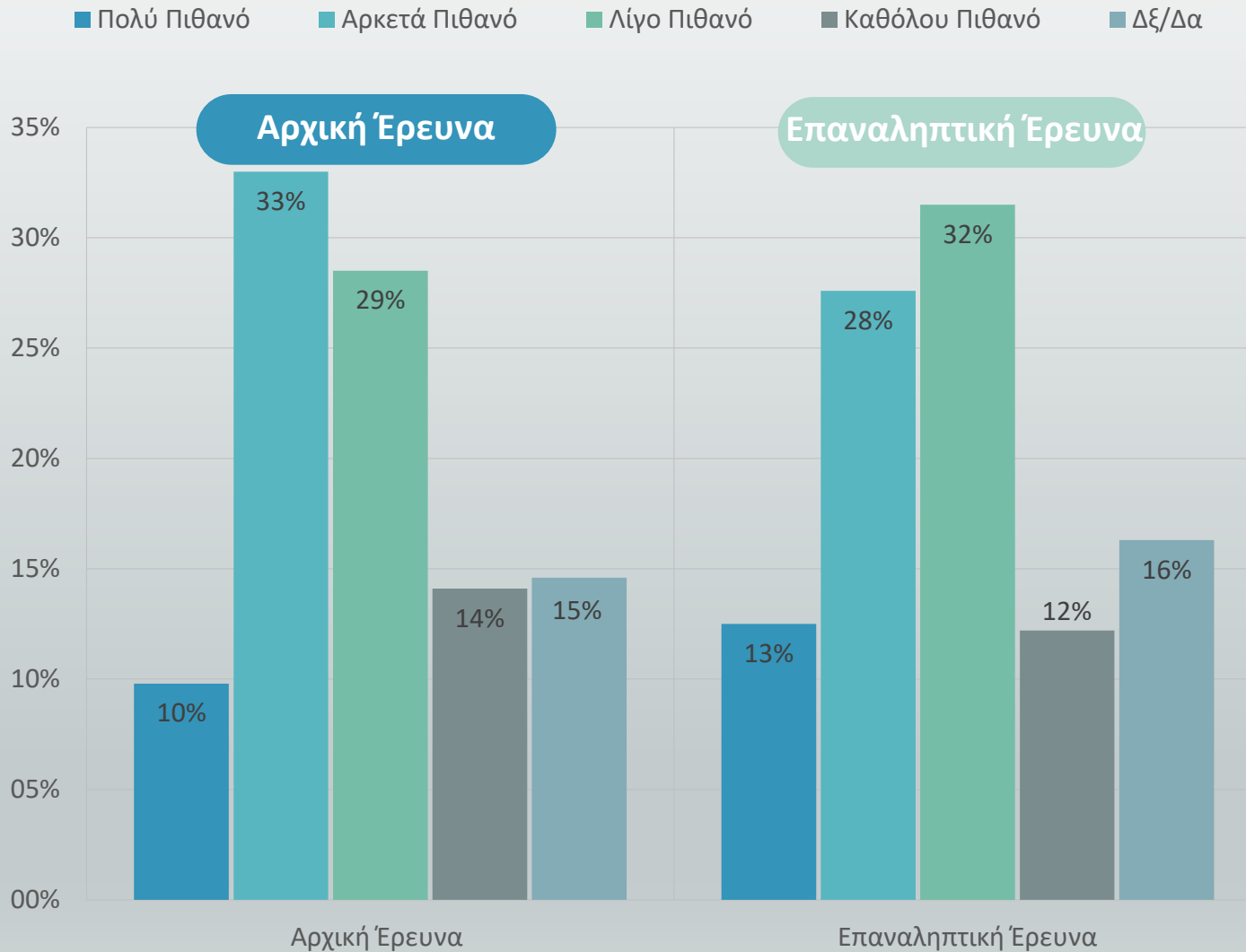
Συγκριτικά αποτελέσματα διερεύνησης πιθανότητας το αμέσως ερχόμενο διάστημα να πραγματοποιηθούν επενδύσεις



Απαισιόδοξοι εμφανίζονται οι συμμετέχοντες στην έρευνα αναφορικά με την πιθανότητα να πραγματοποιηθούν επενδύσεις το αμέσως ερχόμενο διάστημα.

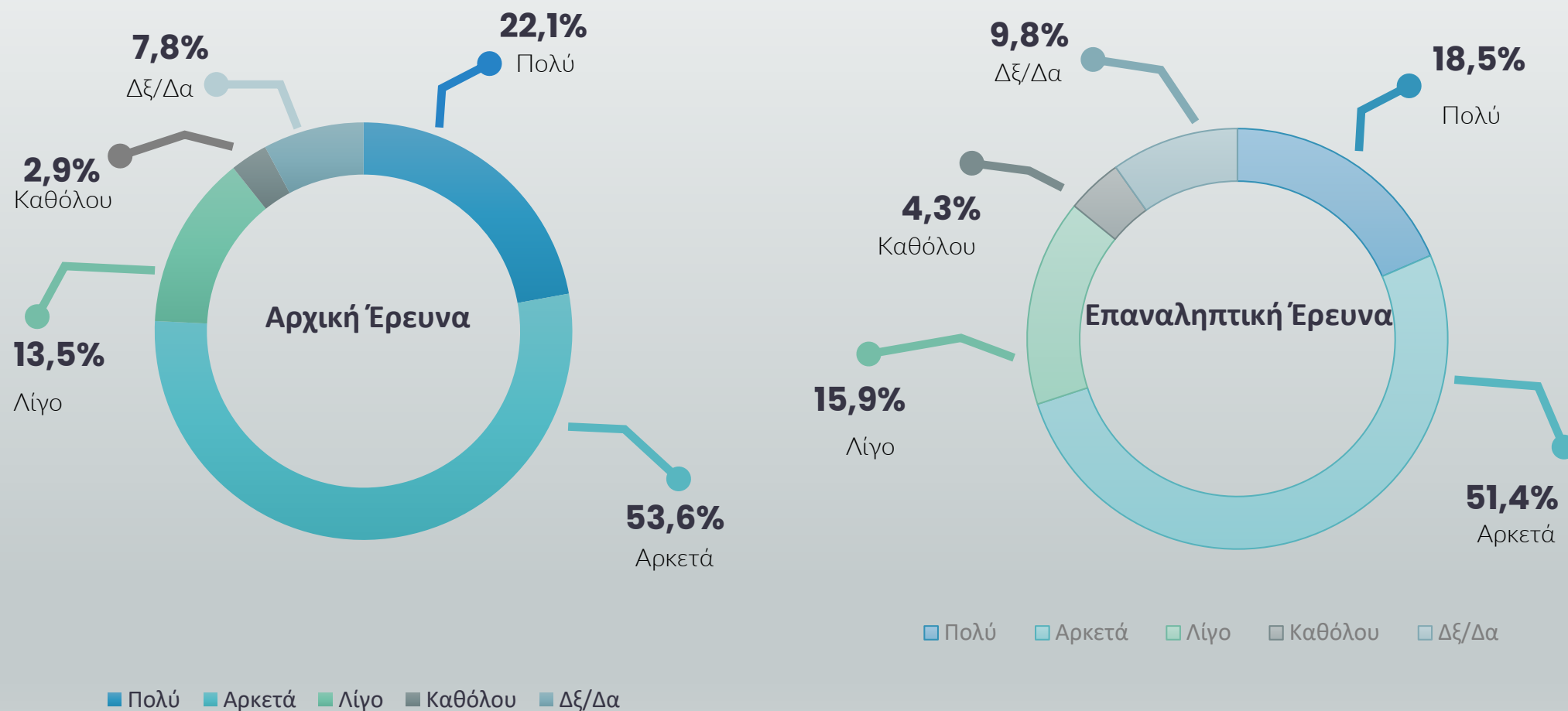
Συγκεκριμένα, στην αρχική έρευνα το ποσοστό που απάντησε Αρνητικά («Μάλλον Όχι» και «Σίγουρα Όχι») ανήλθε στο 56,4% ενώ στην επαναληπτική έρευνα το ποσοστό αυτό μειώθηκε κατά 2 ποσοστιαίες μονάδες και ανήλθε στο 54,4%

Συγκριτικά αποτελέσματα διερεύνησης πιθανότητας οι επιχειρήσεις να προβούν σε μεταβολή του αριθμού των εργαζομένων



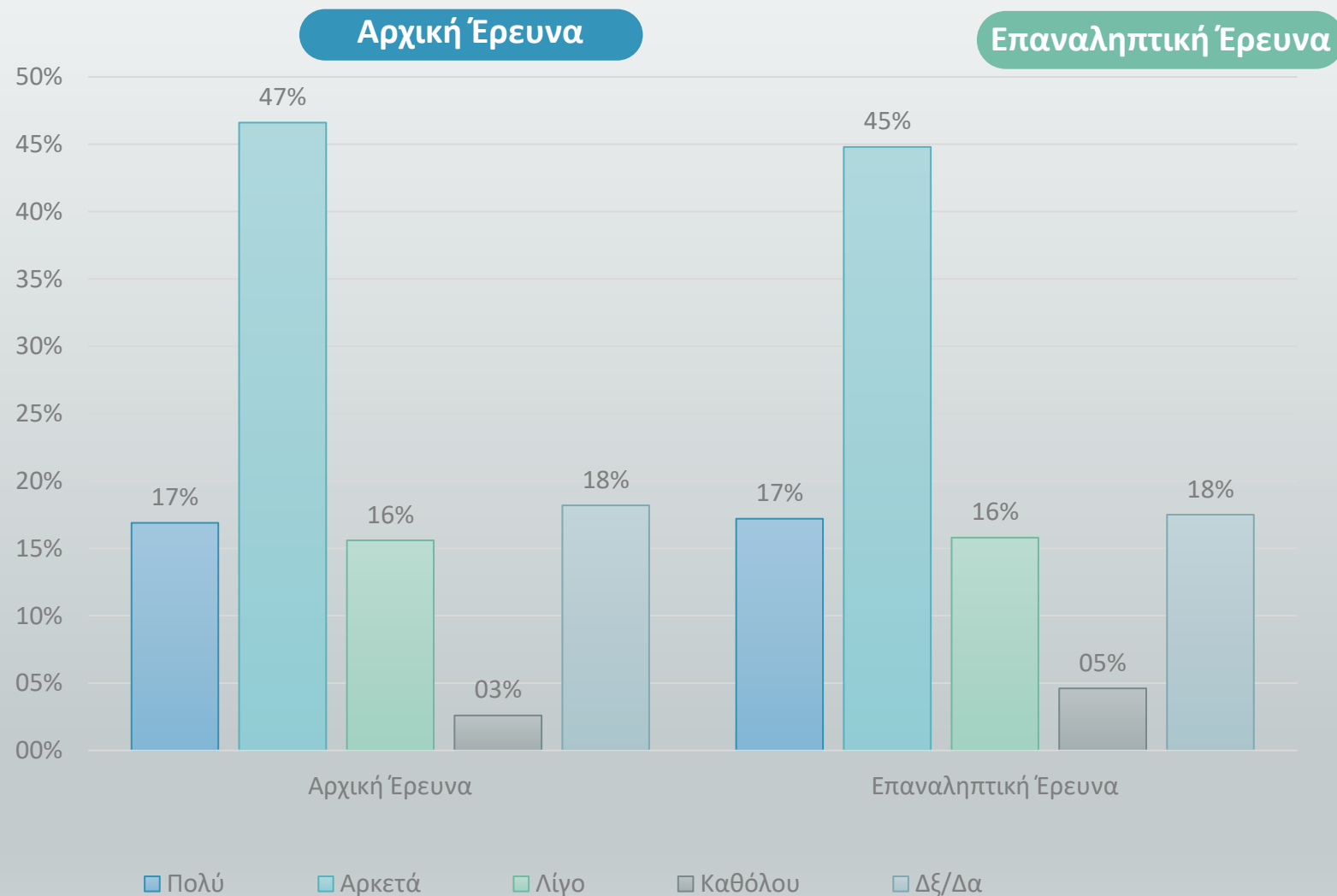
Οι ιδιοκτήτες των επιχειρήσεων κατά την αρχική έρευνα βλέπουν θετικά την πιθανότητα οι επιχειρήσεις να προβούν σε μεταβολή του αριθμού των εργαζομένων (στην αρχική έρευνα το ποσοστό αυτό ανήλθε στο 33%, ενώ στην επαναληπτική έρευνα το ποσοστό αυτό μειώθηκε κατά 5,4 Ποσοστιαίες μονάδες και ανήλθε στο 27,6%)

Συγκριτικά αποτελέσματα διερεύνησης πιθανότητας να επηρέασε την επιχειρηματικότητα η είσοδος νέων ψηφιακών και τεχνολογικών μέσων

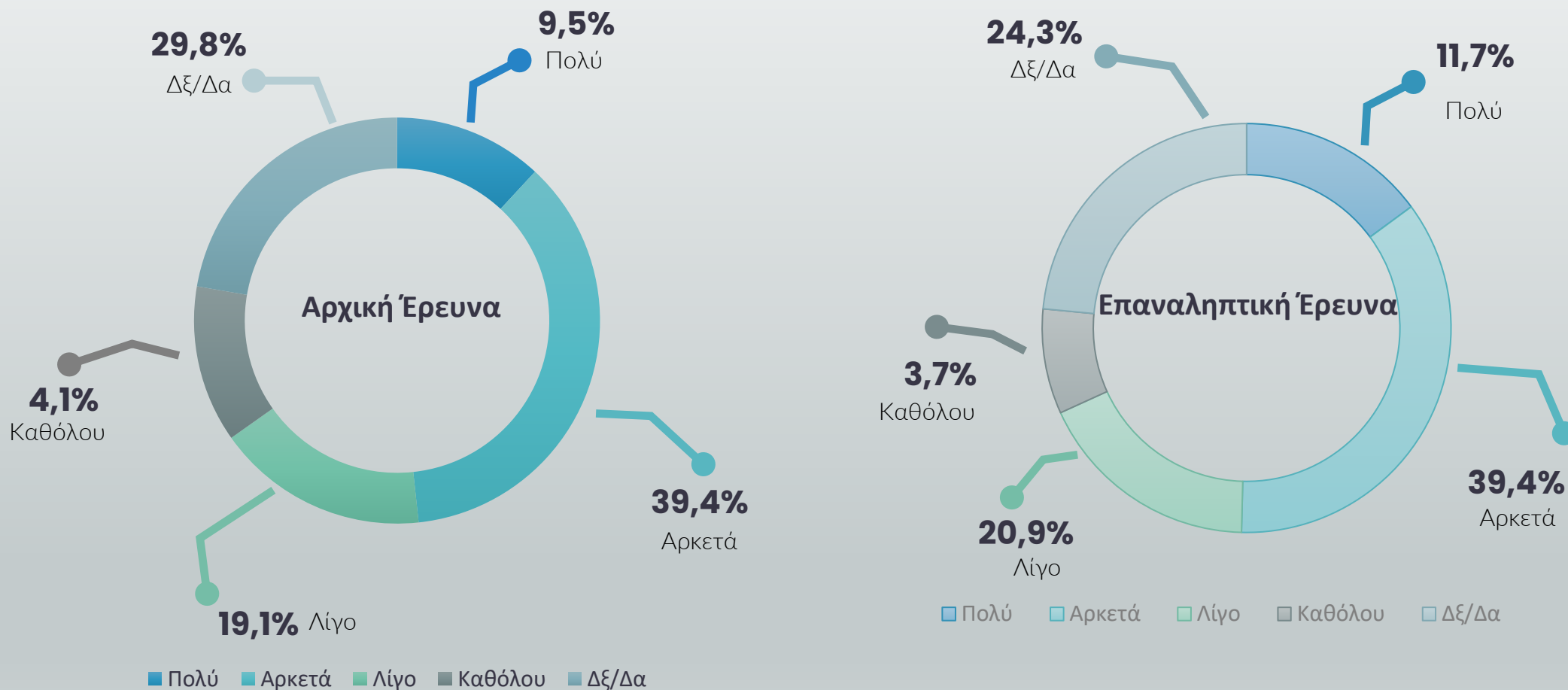


Συγκριτικά αποτελέσματα διερεύνησης οι μορφές απασχόλησης που εντάσσονται στην οικονομία «Gig» να επηρεάσουν τις υφιστάμενες θέσεις εργασίας σε μια επιχείρηση

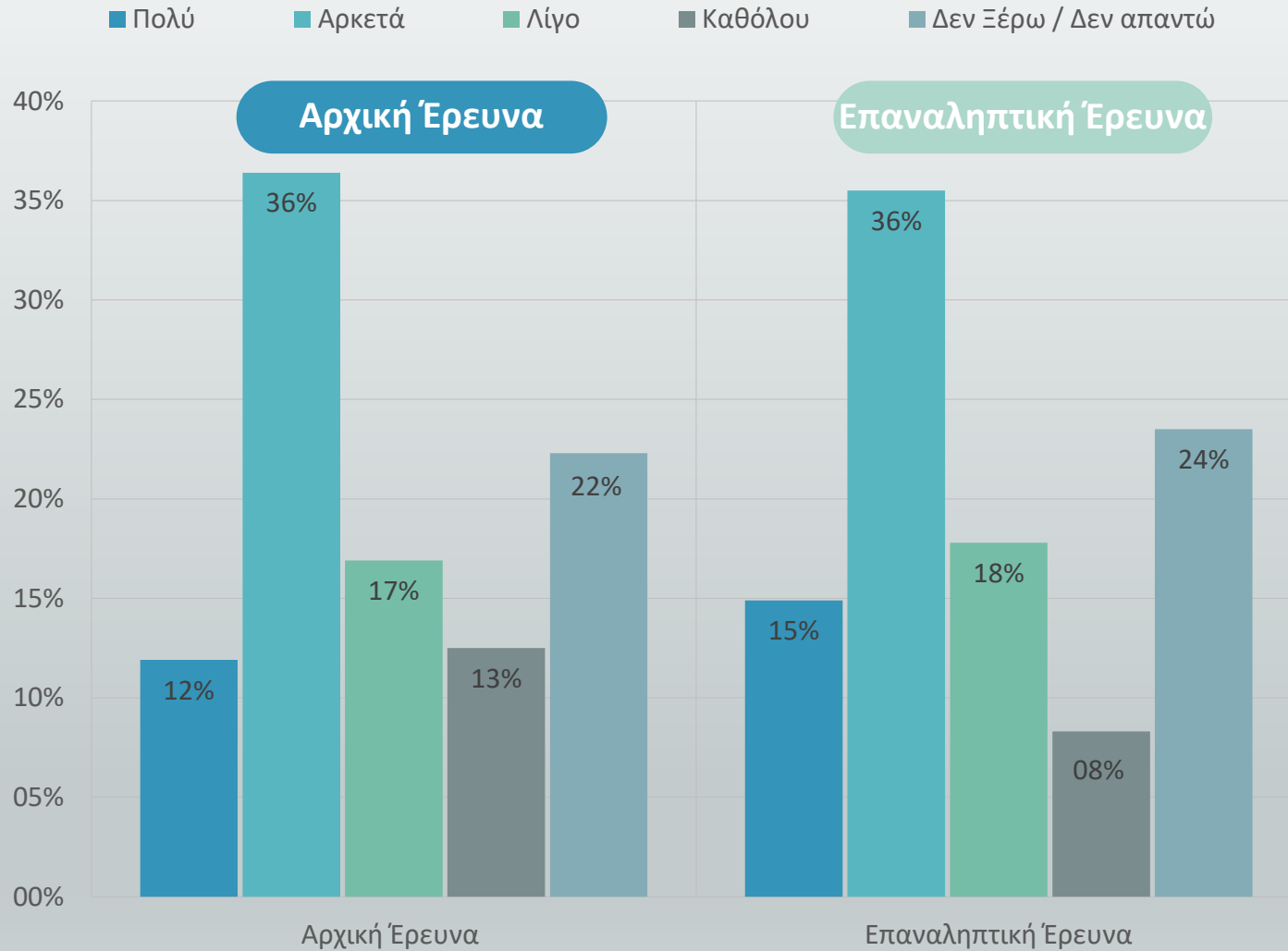
Από την έρευνα προκύπτει ότι το τοπίο της αγοράς εργασίας υπάρχει σημαντική πιθανότητα να μεταβληθεί την επόμενη περίοδο. Τόσο στην Αρχική Έρευνα όσο και στην Επαναληπτική το μεγαλύτερο ποσοστό εκτιμά πως είναι «Αρκετά» πιθανό οι μορφές απασχόλησης που εντάσσονται στην οικονομία «Gig» να επηρεάσουν τις υφιστάμενες θέσεις εργασίας.



Συγκριτικά αποτελέσματα διερεύνησης πιθανότητας Οι επιχειρήσεις που εντάσσονται στην οικονομία “Gig” , μπορούν εύκολα να εκτιμήσουν το μέγεθος του κλάδου δραστηριότητάς τους με βάση τον αριθμό των εργαζομένων



Συγκριτικά αποτελέσματα διερεύνησης πιθανότητας να υπάρχει πλαφόν στις αμοιβές των εργαζομένων που απασχολούνται σε συγκεκριμένο κλάδο με βάση την οικονομία "Gig"



Οι επιχειρηματίες του κλάδου κρίνουν ότι θα υπάρχει πλαφόν στις αμοιβές των εργαζομένων με το ποσοστό να ξεπερνά το 50% στην Επαναληπτική έρευνα.